

豊見城市告示第62号  
平成25年5月28日

平成24年度下半期（平成25年3月31日現在）  
**豊見城市財政状況**

財政事情書の作成及び公表に関する条例第2条の規定により、平成24年度下半期の財政事情を次のとおり公表する。

豊見城市長 宜保 晴毅

平成25年3月31日現在

人口	59,790人
男	29,473人
女	30,317人
世帯数	22,384世帯
面積	19.45km <sup>2</sup>

●一般会計予算執行状況

一般会計の主な歳入

歳入科目	予算現額	構成比	収入済額	収入率
市税	49億1,428万円	22.5%	48億5,456万円	98.8%
地方交付税	39億7,655万円	18.2%	40億5,737万円	102.0%
国庫支出金	39億5,165万円	18.1%	34億3,059万円	86.8%
県支出金	38億5,742万円	17.7%	12億0,092万円	31.1%
市債	24億4,071万円	11.2%	17億3,441万円	71.1%
諸収入	4億4,348万円	2.0%	2億9,010万円	65.4%
その他	22億6,069万円	10.3%	18億9,093万円	83.6%
合計	218億4,478万円	100.0%	174億5,888万円	79.9%

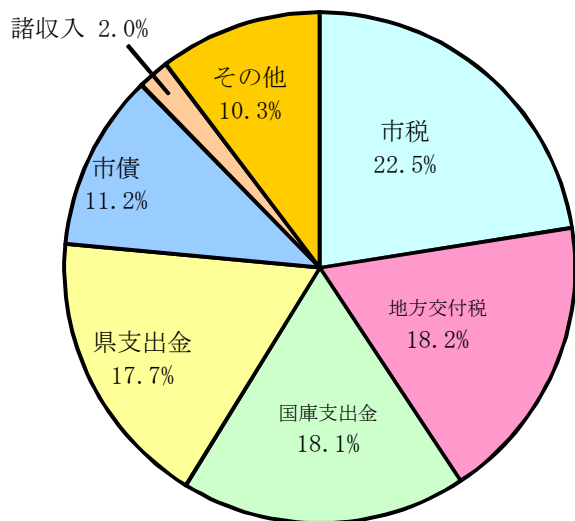
一般会計の主な歳出

歳出科目	予算現額	構成比	支出済額	執行率
民生費	90億3,418万円	41.4%	79億0,213万円	87.5%
教育費	25億3,686万円	11.6%	20億2,359万円	79.8%
総務費	25億2,310万円	11.5%	17億2,401万円	68.3%
土木費	24億3,232万円	11.1%	12億9,835万円	53.4%
公債費	23億0,785万円	10.6%	21億3,072万円	92.3%
衛生費	14億0,333万円	6.4%	12億3,037万円	87.7%
その他	16億0,714万円	7.4%	12億7,100万円	79.1%
合計	218億4,478万円	100.0%	175億8,017万円	80.5%

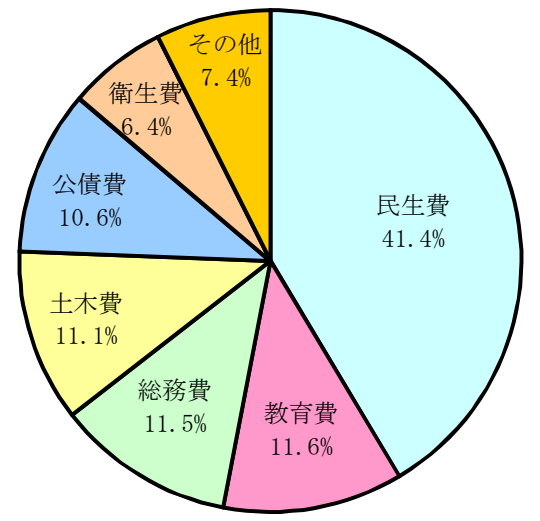
市民一人あたり行政経費（一般会計）

目的	金額	用途
民生費	151,099円	子育て支援や福祉の充実など
教育費	42,430円	教育・文化・スポーツの充実など
総務費	42,199円	徴税费や人事費など
土木費	40,681円	道路・公園・住宅の整備など
公債費	38,599円	借入金の元金・利子など
衛生費	23,471円	医療・保健の充実、ごみ対策など
その他	26,880円	消防、産業振興、議会など
合計	365,359円	

一般会計の主な歳入



一般会計の主な歳出



●特別会計予算執行状況

会計名	予算現額	収入済額	収入率	支出済額	執行率
国民健康保険特別会計	70億7,285万円	54億1,182万円	76.5%	63億3,667万円	89.6%
後期高齢者医療特別会計	3億0,458万円	3億0,469万円	100.0%	2億7,892万円	91.6%
住宅地区改良事業特別会計	5億5,143万円	4億2,051万円	76.3%	4億9,533万円	89.8%
土地区画整理事業特別会計	3億6,054万円	3億5,512万円	98.5%	2億7,915万円	77.4%
下水道事業特別会計	12億4,602万円	10億1,733万円	81.6%	10億2,446万円	82.2%
農業集落排水事業特別会計	1,796万円	1,705万円	94.9%	1,432万円	79.7%
育英会特別会計	1,014万円	1,069万円	105.4%	969万円	95.6%
合計	95億6,352万円	75億3,721万円	78.8%	84億3,854万円	88.2%

●市有財産の状況

土地	1,039,771 m <sup>2</sup>
建物	154,332 m <sup>2</sup>
有価証券	2,380万円
基金	38億2,055万円

●一時借入金の現在高

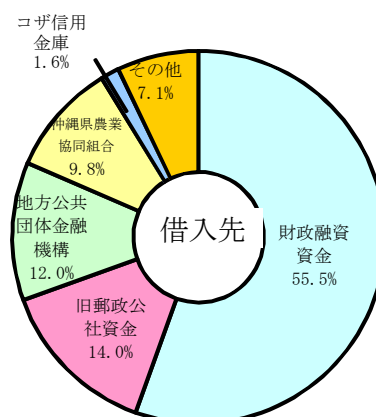
24億0,000万円

●市債の現在高

229億9,131万円

市民一人あたり

38万4,534円



市債の内訳

