

豊見城市告示第122号
平成24年11月28日

平成24年度上半期（平成24年9月30日現在）
豊見城市財政状況
財政事情書の作成及び公表に関する条例第2条の規定により、
平成24年度上半期の財政事情を次のとおり公表する。
豊見城市長 宜保 晴毅

平成24年9月30日現在

| | |
|-----|----------------------|
| 人口 | 59,762人 |
| 男 | 29,443人 |
| 女 | 30,319人 |
| 世帯数 | 22,302世帯 |
| 面積 | 19.45km ² |

●一般会計予算執行状況

一般会計の主な歳入

| 歳入科目 | 予算現額 | 構成比 | 収入済額 | 収入率 |
|-------|-------------|--------|------------|-------|
| 市 税 | 49億1,155万円 | 24.0% | 27億0,888万円 | 55.2% |
| 国庫支出金 | 40億9,820万円 | 20.0% | 15億6,250万円 | 38.1% |
| 地方交付税 | 39億7,655万円 | 19.5% | 28億3,156万円 | 71.2% |
| 県支出金 | 33億5,134万円 | 16.4% | 3億7,161万円 | 11.1% |
| 市 債 | 15億5,315万円 | 7.6% | 0円 | 0.0% |
| 諸 収 入 | 4億1,440万円 | 2.0% | 7,050万円 | 17.0% |
| そ の 他 | 21億4,955万円 | 10.5% | 12億3,440万円 | 57.4% |
| 合 計 | 204億5,474万円 | 100.0% | 87億7,945万円 | 42.9% |

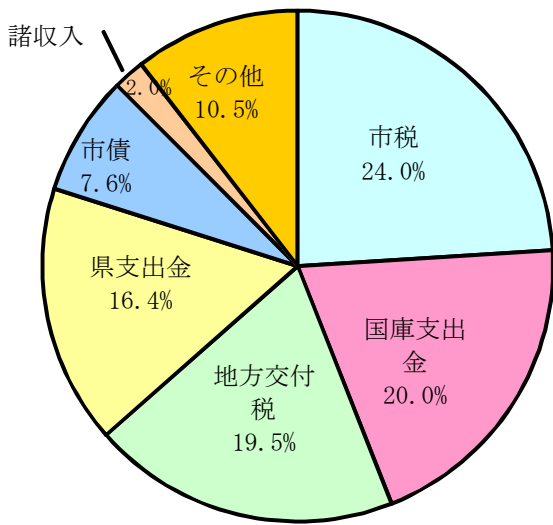
一般会計の主な歳出

| 歳出科目 | 予算現額 | 構成比 | 支出済額 | 執行率 |
|-------|-------------|--------|------------|-------|
| 民 生 費 | 90億3,884万円 | 44.2% | 35億2,372万円 | 39.0% |
| 教 育 費 | 25億2,973万円 | 12.4% | 7億6,166万円 | 30.1% |
| 総 務 費 | 24億3,622万円 | 11.9% | 7億1,356万円 | 29.3% |
| 土 木 費 | 20億2,221万円 | 9.9% | 6億6,071万円 | 32.7% |
| 衛 生 費 | 14億4,093万円 | 7.0% | 6億1,544万円 | 42.7% |
| 公 債 費 | 14億3,943万円 | 7.0% | 5億4,770万円 | 38.0% |
| そ の 他 | 15億4,738万円 | 7.6% | 4億9,125万円 | 31.7% |
| 合 計 | 204億5,474万円 | 100.0% | 73億1,404万円 | 35.8% |

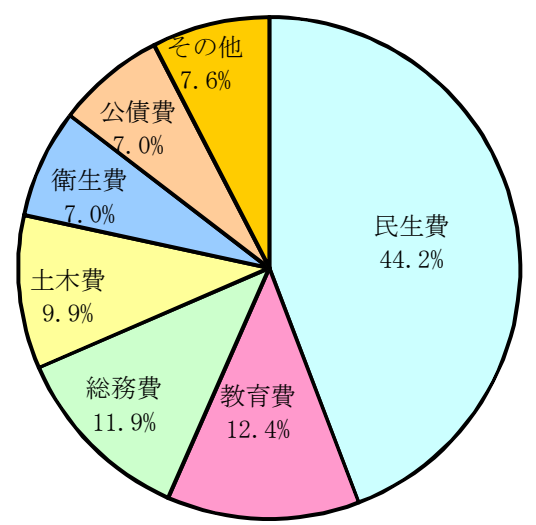
市民一人あたり行政経費（一般会計）

| 目的 | 金額 | 使 途 |
|-------|----------|-----------------|
| 民 生 費 | 151,247円 | 子育て支援や福祉の充実など |
| 教 育 費 | 42,330円 | 教育・文化・スポーツの充実など |
| 総 務 費 | 40,765円 | 徴税费や人事費など |
| 土 木 費 | 33,838円 | 道路・公園・住宅の整備など |
| 衛 生 費 | 24,111円 | 医療・保健の充実、ごみ対策など |
| 公 債 費 | 24,086円 | 借入金の元金・利子など |
| そ の 他 | 25,893円 | 消防、産業振興、議会など |
| 合 計 | 342,270円 | |

一般会計の主な歳入



一般会計の主な歳出



●特別会計予算執行状況

| 会 計 名 | 予算現額 | 収入済額 | 収入率 | 支出済額 | 執行率 |
|--------------|------------|------------|-------|------------|-------|
| 国民健康保険特別会計 | 70億4,839万円 | 21億2,240万円 | 30.1% | 28億6,693万円 | 40.7% |
| 後期高齢者医療特別会計 | 2億8,709万円 | 1億4,118万円 | 49.2% | 1億1,589万円 | 40.4% |
| 住宅地区改良事業特別会計 | 5億9,343万円 | 1億9,460万円 | 32.8% | 2億7,355万円 | 46.1% |
| 土地区画整理事業特別会計 | 4億3,217万円 | 1億8,689万円 | 43.2% | 1億1,966万円 | 27.7% |
| 下水道事業特別会計 | 11億6,535万円 | 4億2,113万円 | 36.1% | 3億1,063万円 | 26.7% |
| 農業集落排水事業特別会計 | 1,796万円 | 889万円 | 49.5% | 604万円 | 33.6% |
| 育英会特別会計 | 1,044万円 | 479万円 | 45.9% | 897万円 | 85.9% |
| 合 計 | 95億5,483万円 | 30億7,988万円 | 32.2% | 37億0,167万円 | 38.7% |

●市有財産の状況

| | |
|---------|--------------------------|
| 土 地 | 1,054,303 m ² |
| 建 物 | 157,664 m ² |
| 有 価 証 券 | 2,380 万円 |
| 基 金 | 38億0,753 万円 |

●一時借入金の現在高

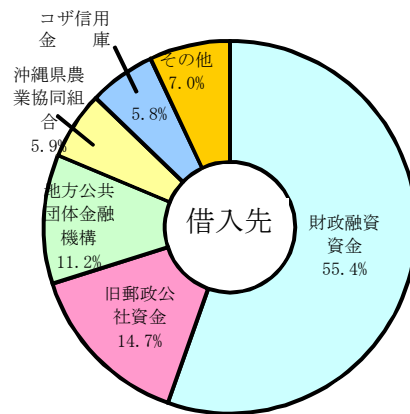
17億0,000万円

●市債の現在高

228億6,801万円

市民一人あたり

38万2,651円



市債の内訳

