

豊見城市告示第122号
平成23年11月18日

平成23年度上半期（平成23年9月30日現在）
豊見城市財政状況

財政事情書の作成及び公表に関する条例第2条の規定により、平成23年度上半期の財政事情を次のとおり公表する。

豊見城市長 宜保 晴毅

平成23年9月30日現在

人口	58,689人
男	28,963人
女	29,726人
世帯数	21,817世帯
面積	19.45km ²

●一般会計予算執行状況

一般会計の主な歳入

歳入科目	予算現額	構成比	収入済額	収入率
国庫支出金	51億7,222万円	25.7%	16億9,702万円	32.8%
市 税	47億5,152万円	23.6%	26億8,352万円	56.5%
地方交付税	40億4,436万円	20.1%	28億5,112万円	70.5%
市 債	20億8,215万円	10.4%	0円	0.0%
県支出金	17億4,208万円	8.7%	4億1,606万円	23.9%
諸 収 入	6億4,383万円	3.2%	6,613万円	10.3%
そ の 他	16億7,148万円	8.3%	11億1,842万円	66.9%
合 計	201億0764万円	100.0%	88億3,227万円	43.9%

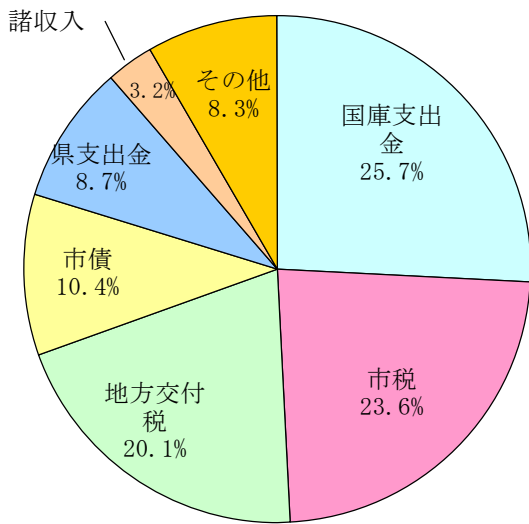
一般会計の主な歳出

歳出科目	予算現額	構成比	支出済額	執行率
民 生 費	83億4,159万円	41.5%	35億3,442万円	42.4%
教 育 費	36億2,326万円	18.0%	8億9,653万円	24.7%
土 木 費	23億3,664万円	11.6%	8億7,699万円	37.5%
総 務 費	16億2,679万円	8.1%	6億6,207万円	40.7%
衛 生 費	15億6,879万円	7.8%	7億3,655万円	47.0%
公 債 費	14億6,602万円	7.3%	6億9,876万円	47.7%
そ の 他	11億4,455万円	5.7%	4億9,706万円	43.4%
合 計	201億0764万円	100.0%	79億0238万円	39.3%

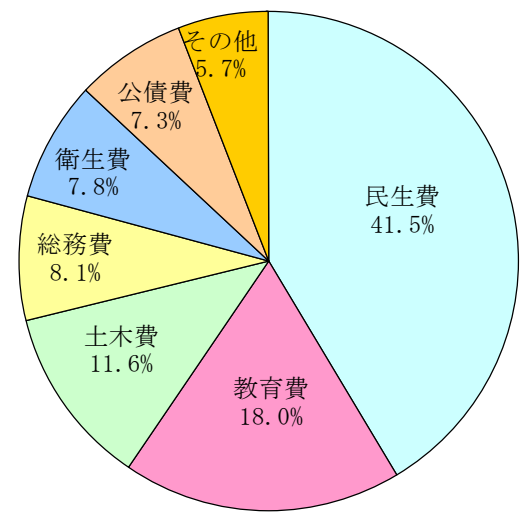
市民一人あたり行政経費（一般会計）

目的	金額	使 途
民 生 費	142,132円	子育て支援や福祉の充実など
教 育 費	61,737円	教育・文化・スポーツの充実など
土 木 費	39,814円	道路・公園・住宅の整備など
総 務 費	27,719円	徴税费や人事費など
衛 生 費	26,730円	医療・保健の充実、ごみ対策など
公 債 費	24,979円	借入金の元金・利子など
そ の 他	19,502円	消防、産業振興、議会など
合 計	342,613円	

一般会計の主な歳入



一般会計の主な歳出



●特別会計予算執行状況

会 計 名	予算現額	収入済額	収入率	支出済額	執行率
国民健康保険特別会計	66億7,813万円	22億2,988万円	33.4%	27億7,179万円	41.5%
後期高齢者医療特別会計	2億7,298万円	1億4,339万円	52.5%	1億0,848万円	39.7%
住宅地区改良事業特別会計	5億8,669万円	1億1,040万円	18.8%	1億4,479万円	24.7%
土地区画整理事業特別会計	5億8,401万円	1億7,583万円	30.1%	1億3,220万円	22.6%
下水道事業特別会計	10億4,290万円	4億7,947万円	46.0%	5億1,325万円	49.2%
農業集落排水事業特別会計	1,786万円	937万円	52.5%	715万円	40.0%
育英会特別会計	988万円	428万円	43.3%	948万円	96.0%
合 計	91億9,245万円	31億5,262万円	34.3%	36億8,714万円	40.1%

●市有財産の状況

土 地	1,037,830 m ²
建 物	146,583 m ²
有 価 証 券	2,380 万円
基 金	32億9,988 万円

●一時借入金の現在高

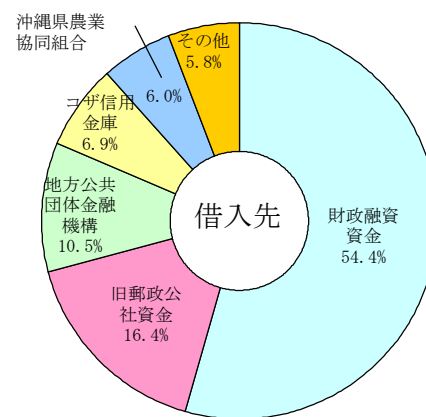
20億5,000万円

●市債の現在高

223億0,792万円

市民一人あたり

38万0,104円



市債の内訳

