

豊見城市告示 第97号
平成19年11月26日

平成19年度 上半期 (平成19年 9月30日現在)
豊見城市財政状況
財政事情書の作成及び公表に関する条例第2条の規定により、平成19年度上半期の財政事情を次のとおり公表する。
豊見城市長 金城豊明

平成19年 9月30日現在
人口 54,832人
男女 26,952人
世帯数 27,880人
面積 19,342世帯
19.45 ㎥

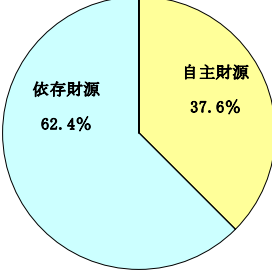
一般会計予算執行状況

歳入科目	予算現額	調定額	収入済額	収入率	予算内訳
市税	40億9,481万円	44億9,770万円	21億7,827万円	53.2%	21.4%
地方譲与税	1億1,899万円	3,480万円	3,480万円	29.2%	0.6%
利子割交付金	833万円	566万円	566万円	67.8%	0.0%
配当割交付金	1,068万円	867万円	867万円	81.0%	0.1%
株式等譲渡所得交付金	666万円	0万円	0万円	0.0%	0.0%
地方消費税交付金	3億5,101万円	1億9,926万円	1億9,926万円	56.8%	1.8%
ゴルフ場利用税交付金	1,063万円	521万円	520万円	48.9%	0.1%
自動車取得税交付金	4,392万円	1,380万円	1,380万円	31.4%	0.2%
地方特例交付金	4,970万円	4,053万円	4,053万円	81.5%	0.3%
地方交付税	35億7,823万円	25億8,507万円	25億8,507万円	72.2%	18.7%
交通安全対策特別交付金	1,000万円	408万円	408万円	40.8%	0.1%
分担金及び負担金	3億2,327万円	3億2,246万円	1億5,138万円	46.8%	1.7%
使用料及び手数料	2億0,146万円	1億3,866万円	9,988万円	49.6%	1.1%
国庫支出金	52億8,769万円	18億0,691万円	4億5,050万円	8.6%	27.7%
県支出金	11億1,547万円	6億2,834万円	2億2,779万円	20.4%	5.8%
財産収入	6,712万円	4,224万円	2,274万円	33.9%	0.4%
寄付金	30万円	110万円	110万円	366.7%	0.0%
繰入金	6億0,823万円	0万円	0万円	0.0%	3.2%
繰越金	1億8,904万円	4億2,940万円	4億2,940万円	227.1%	1.0%
諸収入	17億0,118万円	1億7,851万円	4,615万円	2.7%	8.9%
市債	13億2,556万円	5億7,560万円	920万円	0.7%	6.9%
合計	191億0,207万円	141億1,789万円	65億1,337万円	34.1%	100.0%

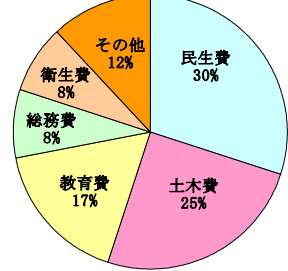
歳出科目	予算現額	支出済額	執行率	予算内訳
議会費	1億9,134万円	9,240万円	48.3%	1.0%
総務費	15億2,610万円	6億2,543万円	41.0%	8.0%
民生費	56億7,062万円	22億7,277万円	40.1%	29.7%
衛生費	14億5,036万円	7億0,551万円	48.6%	7.6%
労働費	885万円	875万円	98.9%	0.0%
農林水産費	2億9,797万円	7,806万円	26.2%	1.6%
商工費	9,544万円	4,207万円	44.1%	0.5%
土木費	47億3,825万円	7億4,465万円	15.7%	24.8%
消防費	3億9,611万円	1億8,735万円	47.3%	2.1%
教育費	33億3,029万円	10億7,230万円	32.2%	17.4%
災害復旧費	1,317万円	0万円	0.0%	0.1%
公債費	13億5,912万円	4億2,550万円	31.3%	7.1%
諸支出金	2万円	1万円	50.0%	0.0%
予備費	2,443万円	0万円	0.0%	0.1%
合計	191億0,207万円	62億5,480万円	32.7%	100.0%

自主・依存財源の状況(予算)

財源種別	金額
自主財源	70億9,481万円
依存財源	120億1,726万円
合計	191億0,207万円



歳出の内訳(予算)



財政用語の解説
民生費：生活保護・児童福祉・母子・障害者への福祉サービスや老人福祉の増進、保育所運営などの事務・事業にかかる経費
土木費：道路や公園、住宅などの建設整備にかかる経費
教育費：小中学校及び幼稚園の管理・運営・増改築や生涯教育、文化、学校給食などにかかる経費
衛生費：ごみ処理・公害対策・環境保全や予防接種、健康増進に係る経費

特別会計予算執行状況

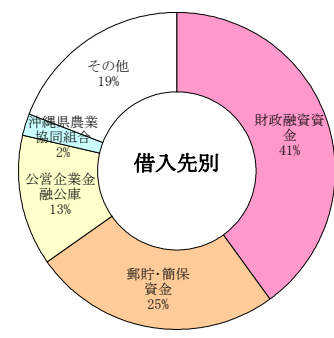
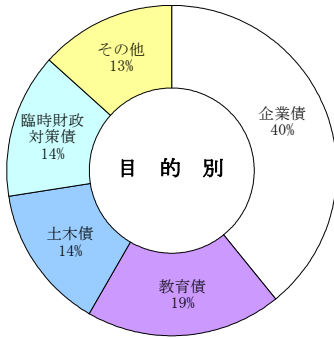
会計名	予算現額	収入済額	収入率	支出済額	執行率
国民健康保険	59億7,538万円	16億2,556万円	27.2%	24億2,604万円	40.6%
老人保健	28億8,921万円	12億6,113万円	43.6%	12億0,798万円	41.8%
下水道事業	10億5,340万円	2億9,529万円	28.0%	2億8,693万円	27.2%
育英会	1,195万円	303万円	25.4%	983万円	82.3%
農業集落排水事業	1,932万円	938万円	48.6%	920万円	47.6%
土地区画整理事業	19億9,856万円	2億2,043万円	11.0%	1億7,143万円	8.6%
住宅地区改良事業	43億8,271万円	7,578万円	1.7%	8,309万円	1.9%
合計	163億3,053万円	34億9,060万円	21.4%	41億9,450万円	25.7%

一時借入金の状況

会計名	現在高
一般会計	10億円
国民健康保険	11億円
老人保健	0円
下水道事業	0円
育英会	0円
農業集落排水事業	0円
土地区画整理事業	0円
住宅地区改良事業	0円
合計	21億円

市債の現在高

195億0,411万円



市有財産の状況

土地	943,625㎡ (923,431㎡)
建物	122,735㎡ (122,538㎡)
有価証券	2,380万円 (2,337万円)
基金	24億8,035万円 (34億7,178万円)

※()内の数値は、H18年度下半期の数値です。