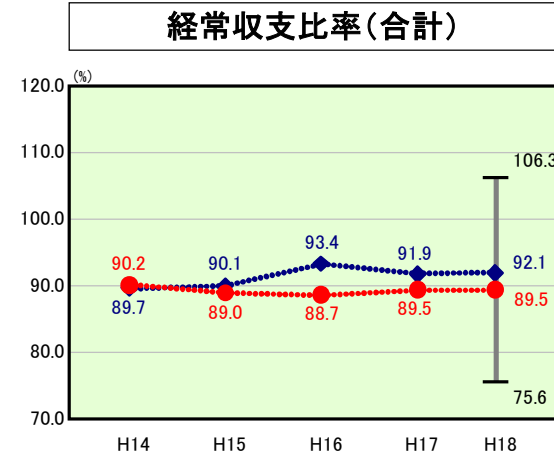


歳出比較分析表(平成18年度普通会計決算)

沖縄県 豊見城市

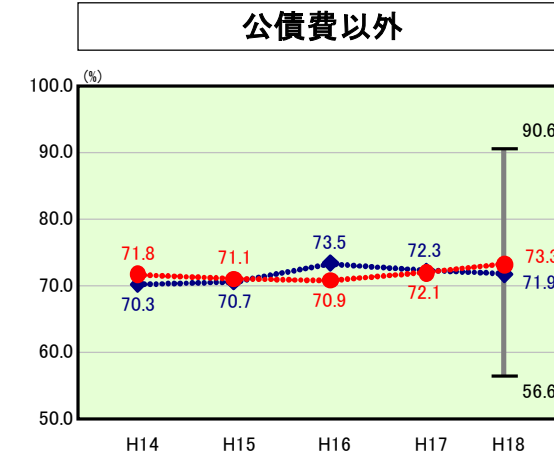
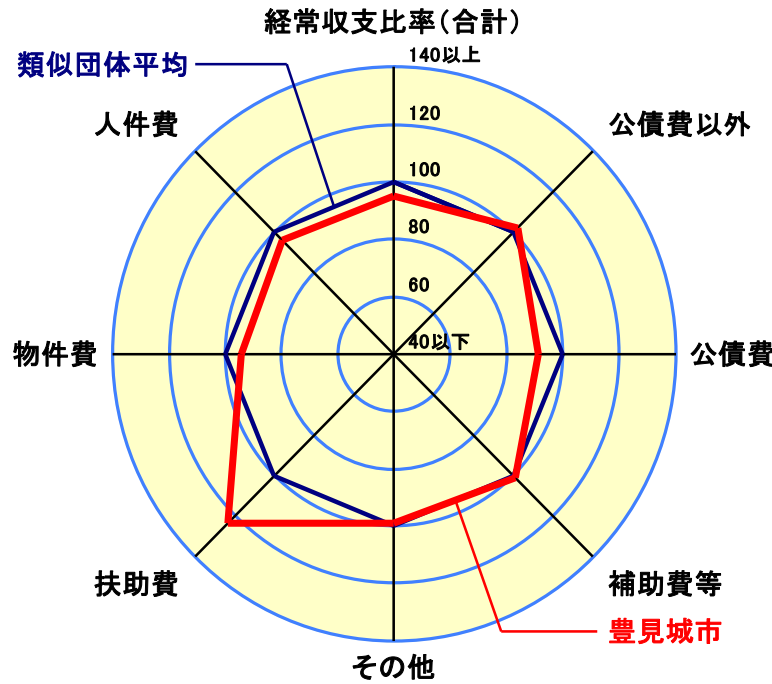
経常収支比率の分析



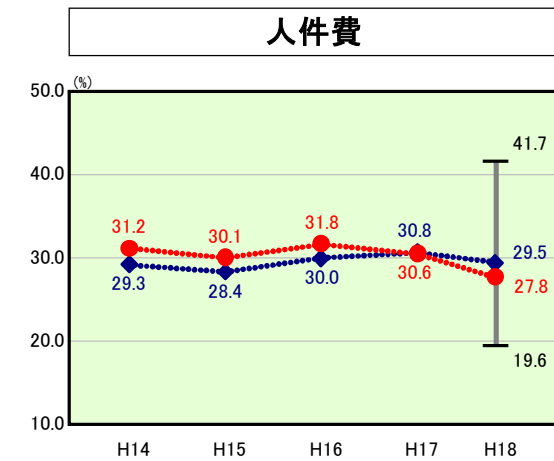
当該団体値 ●
類似団体内平均値 ◆
類似団体内最大値 ▮
類似団体内最小値 ▮

人口	54,025人(H19.3.31現在)
面積	19.25 km ²
歳入総額	20,677,094千円
歳出総額	20,138,102千円
実質収支	363,662千円

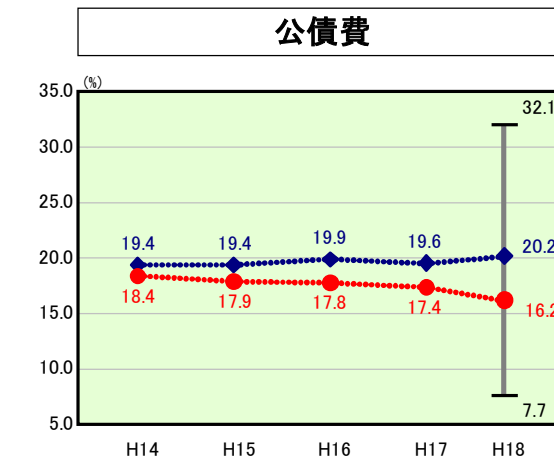
H18類似団体内順位 30/127
全国市町村平均 90.3
沖縄県市町村平均 89.5



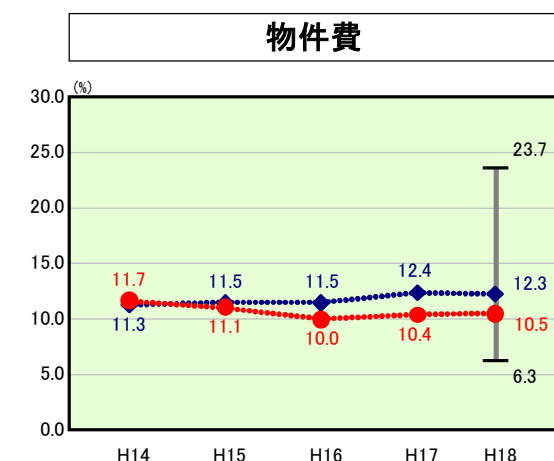
H18類似団体内順位 63/127
全国市町村平均 70.5
沖縄県市町村平均 71.6



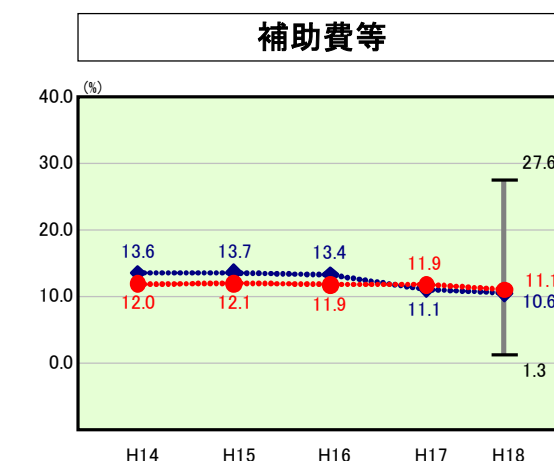
H18類似団体内順位 48/127
全国市町村平均 28.2
沖縄県市町村平均 31.9



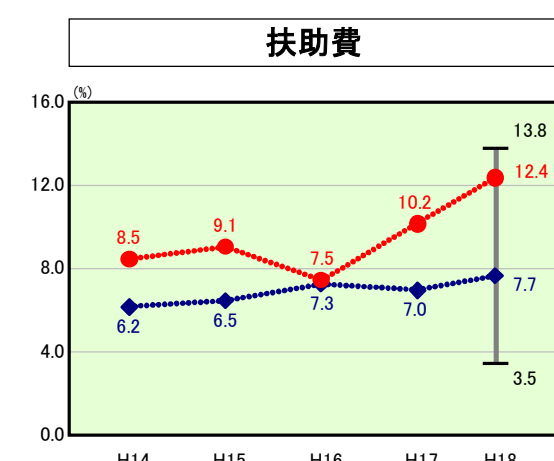
H18類似団体内順位 27/127
全国市町村平均 19.8
沖縄県市町村平均 17.9



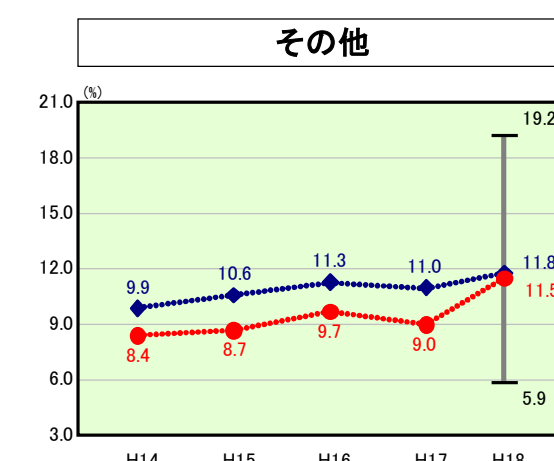
H18類似団体内順位 33/127
全国市町村平均 12.9
沖縄県市町村平均 12.0



H18類似団体内順位 61/127
全国市町村平均 10.2
沖縄県市町村平均 7.0



H18類似団体内順位 125/127
全国市町村平均 8.6
沖縄県市町村平均 10.2



H18類似団体内順位 62/127
全国市町村平均 10.6
沖縄県市町村平均 10.5

- ※1 本レーダーチャートは、当該団体と類似団体平均値より算出した偏差値をもとにチャート化したものである。(偏差値は平均を100としている。)
- ※2 当該団体の八角形が平均値の八角形より内側にあるほど、歳出抑制等により財政構造に弾力性があることを示している。
- ※3 類似団体とは、人口および産業構造等により全国の市町村を35のグループに分類した結果、当該団体と同じグループに属する団体を言う。

分析欄

経常収支比率:平成14年4月1日の市制施行に伴う福祉事務所の設置による扶助費の増や増大した業務量に対応するための人件費の増により90.2%に悪化。平成15年度から事務事業の徹底的な見直しを実施したほか、補助費等の削減を図っていること等により、類似団体平均を下回る89.5%となっている。今後も行政改革の推進や事務事業の検証を行い経常経費の削減を図る。

義務的経費(人件費・扶助費・公債費):人件費については、特別職給与および一般職給与の削減、職員手当の改正により沖縄県市町村平均以下となっている。今後は、「長期定員適正化指針」に基づき、今後も定員削減を見込んでいる。扶助費については、生活保護費や保育所運営費補助の増等により増加傾向となっている。公債費については、平成11年度より策定している「公債費負担適正化計画」の実施により全国市町村平均を下回っている。今後も数値の上昇を抑えるよう努める。

物件費・補助費・公債費以外・その他:「財政健全化計画」等による歳出経費の見直しや節減・縮減に努めたことにより、全国および沖縄市町村平均並みとなっている。今後も各費目ごとの適正な支出に努める。