

豊見城市告示第 54 号  
平成 29 年 5 月 16 日

平成 28 年度下半期（平成 29 年 3 月 31 日現在）

# 豊見城市財政状況

財政事情書の作成及び公表に関する条例第 2 条の規定により、平成 28 年度下半期の財政事情を次のとおり公表する。

豊見城市長 宜保 晴毅

平成 29 年 3 月 31 日現在

	62,779 人
男	30,881 人
女	31,898 人
世帯数	24,612 世帯
面積	19.60 ㎦

## ●一般会計予算執行状況

一般会計の主な歳入

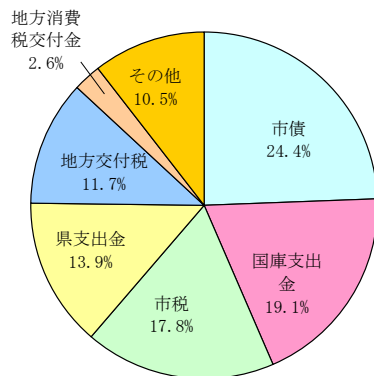
歳入科目	予算現額	構成比	収入済額	収入率
市債	79億7,923万円	24.4%	7億9,360万円	9.9%
国庫支出金	62億4,795万円	19.1%	53億6,962万円	85.9%
市税	58億1,537万円	17.8%	56億4,939万円	97.1%
県支出金	45億6,453万円	13.9%	26億7,774万円	58.7%
地方交付税	38億1,262万円	11.7%	37億9,536万円	99.5%
地方消費税交付金	8億6,549万円	2.6%	8億6,549万円	100.0%
その他	34億2,358万円	10.5%	26億3,197万円	76.9%
合計	327億876万円	100.0%	217億8,316万円	66.6%

一般会計の主な歳出

歳出科目	予算現額	構成比	支出済額	執行率
民生費	113億3,944万円	34.7%	100億2,171万円	88.4%
総務費	80億9,418万円	24.7%	44億4,830万円	55.0%
教育費	42億3,704万円	13.0%	27億6,890万円	65.3%
土木費	32億681万円	9.8%	23億9,207万円	74.6%
公債費	18億1,579万円	5.5%	17億8,335万円	98.2%
衛生費	14億2,351万円	4.4%	12億1,078万円	85.1%
その他	25億9,199万円	7.9%	17億3,165万円	66.8%
合計	327億876万円	100.0%	243億5,675万円	74.5%

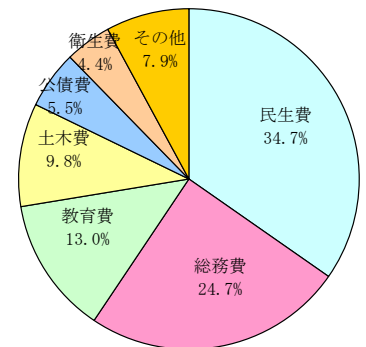
市民一人あたり行政経費（一般会計）

一般会計の主な歳入



目的	金額	使 途
民生費	180,625 円	子育て支援や福祉の充実など
総務費	128,931 円	新庁舎建設費、徴税費や人件費など
教育費	67,491 円	教育・文化・スポーツの充実など
土木費	51,081 円	道路・公園の整備など
公債費	28,924 円	借入金の元金・利子など
衛生費	22,675 円	医療・保健の充実、ごみ対策など
その他	41,288 円	消防、産業振興、議会など
合計	521,015 円	

一般会計の主な歳出



## ●特別会計予算執行状況

会計名	予算現額	収入済額		支出済額	
		収入率	執行率	収入率	執行率
国民健康保険特別会計	88億3,756万円	65億6,644万円	74.3%	80億7,356万円	91.4%
後期高齢者医療特別会計	3億8,242万円	3億7,813万円	98.9%	3億3,995万円	88.9%
土地区画整理事業特別会計	7,056万円	6,968万円	98.8%	6,521万円	92.4%
下水道事業特別会計	12億2,207万円	10億6,798万円	87.4%	10億2,910万円	84.2%
農業集落排水事業特別会計	3,348万円	3,191万円	95.3%	2,323万円	69.4%
育英会特別会計	1,278万円	1,008万円	78.9%	1,239万円	96.9%
合計	105億5,887万円	81億2,422万円	76.9%	95億4,344万円	90.4%

## ●市有財産の状況

土地	1,259,367 ㎡
建物	180,860 ㎡
有価証券	2,380 万円
基金	43億4,562 万円

## ●一時借入金の現在高

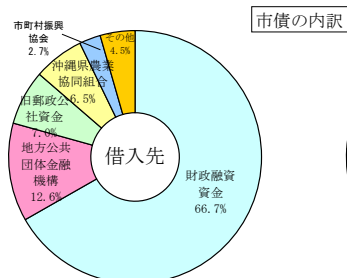
87億円

## ●市債の現在高

272億5,353万円

市民一人あたり

43万4,119円



市債の内訳

