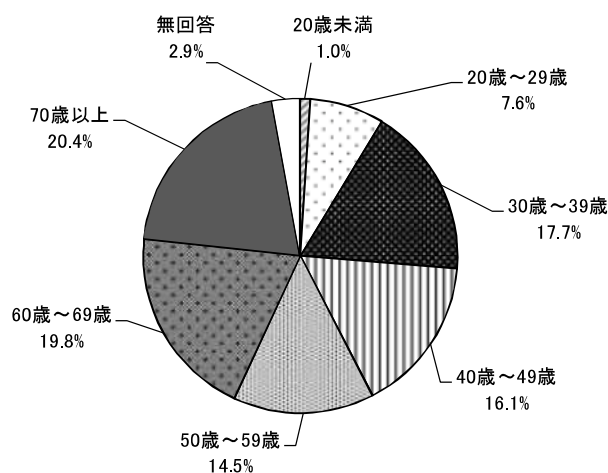


回答者： 1,167人

## ◆あなたご自身のことについて、お聞きします

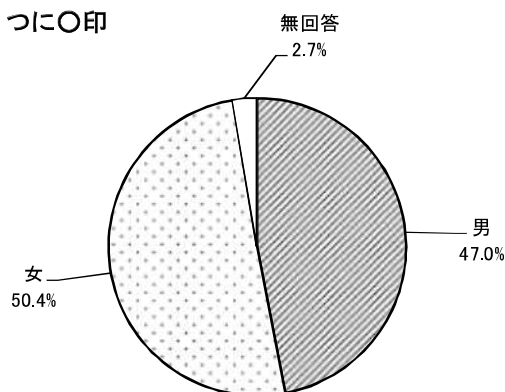
問1 あなたの年齢は、次のうちどれですか？※1つに○印

選択肢	件数	比率
1. 20歳未満	12	1.0%
2. 20歳～29歳	89	7.6%
3. 30歳～39歳	206	17.7%
4. 40歳～49歳	188	16.1%
5. 50歳～59歳	169	14.5%
6. 60歳～69歳	231	19.8%
7. 70歳以上	238	20.4%
無回答	34	2.9%
計	1,167	100.0%



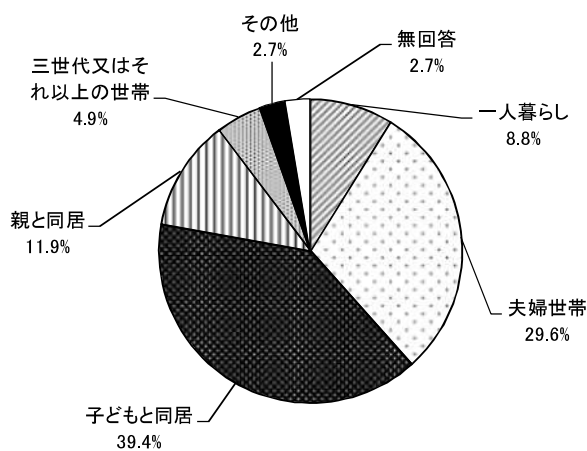
問2 あなたの性別は、次のうちどれですか？※1つに○印

選択肢	件数	比率
1. 男	548	47.0%
2. 女	588	50.4%
無回答	31	2.7%
計	1,167	100.0%



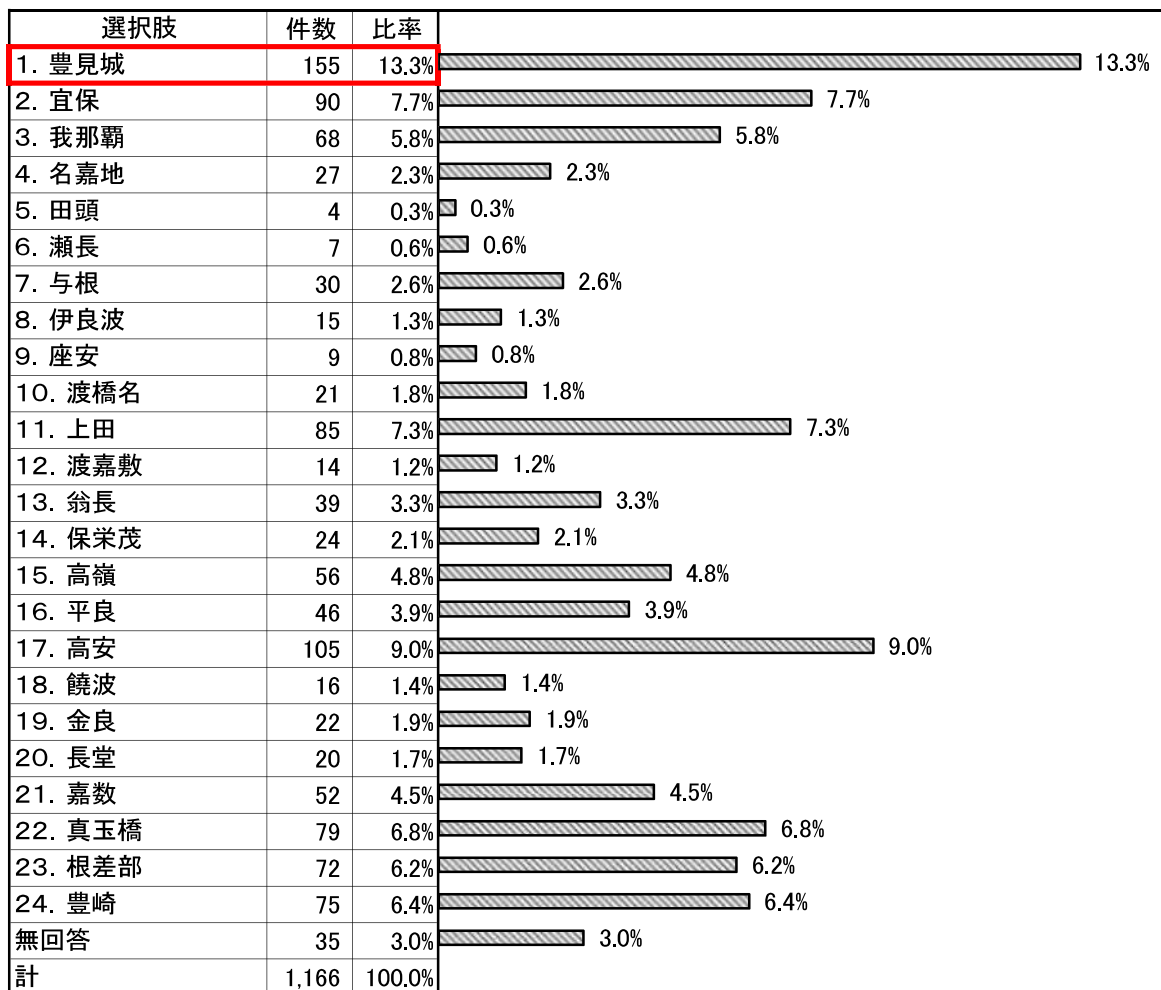
問3 あなたの世帯構成は、次のうちどれですか？※1つに○印

選択肢	件数	比率
1. 一人暮らし	103	8.8%
2. 夫婦世帯	344	29.6%
3. 子どもと同居	459	39.4%
4. 親と同居	138	11.9%
5. 三世代又はそれ以上の世帯	57	4.9%
6. その他	32	2.7%
無回答	31	2.7%
計	1,164	100.0%



複数回答による集計除外3名

問4 あなたがお住まいの地域は、次のうちどれですか？※1つに○印

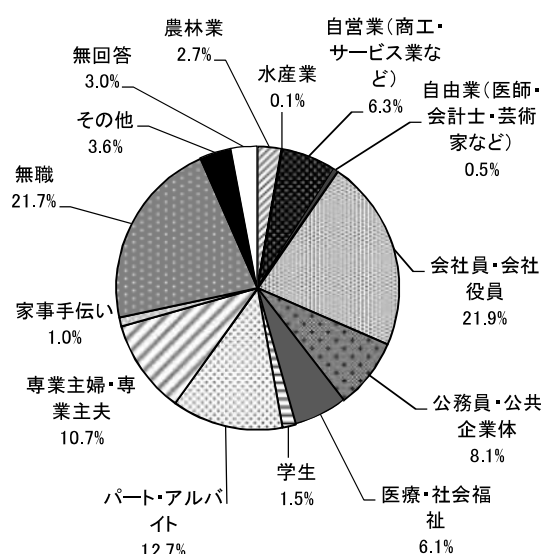


複数回答による集計除外1名

問5 あなたの職業は、次のうちどれですか？※1つに○印

選択肢	件数	比率
1. 農林業	32	2.7%
2. 水産業	1	0.1%
3. 自営業(商工・サービス業など)	73	6.3%
4. 自由業(医師・会計士・芸術家など)	6	0.5%
5. 会社員・会社役員	255	21.9%
6. 公務員・公共企業体	94	8.1%
7. 医療・社会福祉	71	6.1%
8. 学生	18	1.5%
9. パート・アルバイト	148	12.7%
10. 専業主婦・専業主夫	125	10.7%
11. 家事手伝い	12	1.0%
12. 無職	253	21.7%
13. その他	42	3.6%
無回答	35	3.0%
計	1,165	100.0%

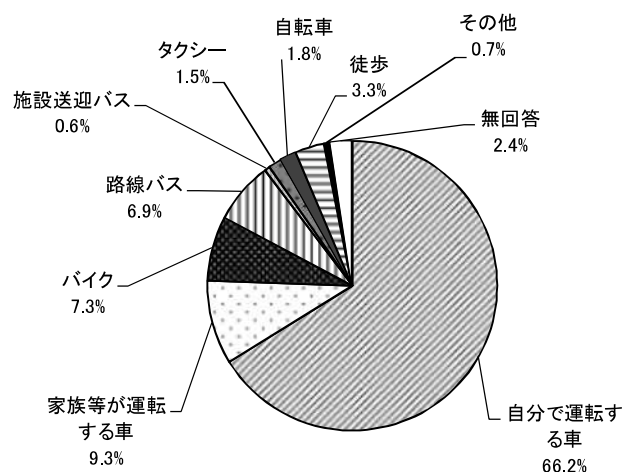
複数回答による集計除外2名



## 問6 あなたの交通手段は、次のうちどれですか？※1つに○印

選択肢	件数	比率
1. 自分で運転する車	765	66.2%
2. 家族等が運転する車	108	9.3%
3. バイク	84	7.3%
4. 路線バス	80	6.9%
5. 施設送迎バス	7	0.6%
6. タクシー	17	1.5%
7. 自転車	21	1.8%
8. 徒歩	38	3.3%
9. その他	8	0.7%
無回答	28	2.4%
計	1,156	100.0%

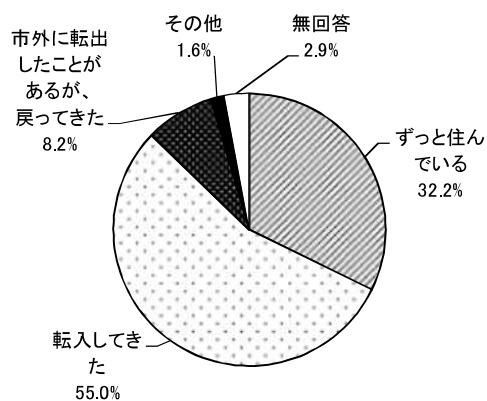
複数回答による集計除外11名



## 問7 あなたは豊見城市にいつから住んでいますか？※1つに○印

選択肢	件数	比率
1. ずっと住んでいる	376	32.2%
2. 転入してきた	641	55.0%
3. 市外に転出したことがあるが、戻ってきた	96	8.2%
4. その他	19	1.6%
無回答	34	2.9%
計	1,166	100.0%

複数回答による集計除外1名



## ◆現在の「豊見城市」についてお聞きします

問8 あなたがお住まいの地域のまちづくりについてどう思いますか？

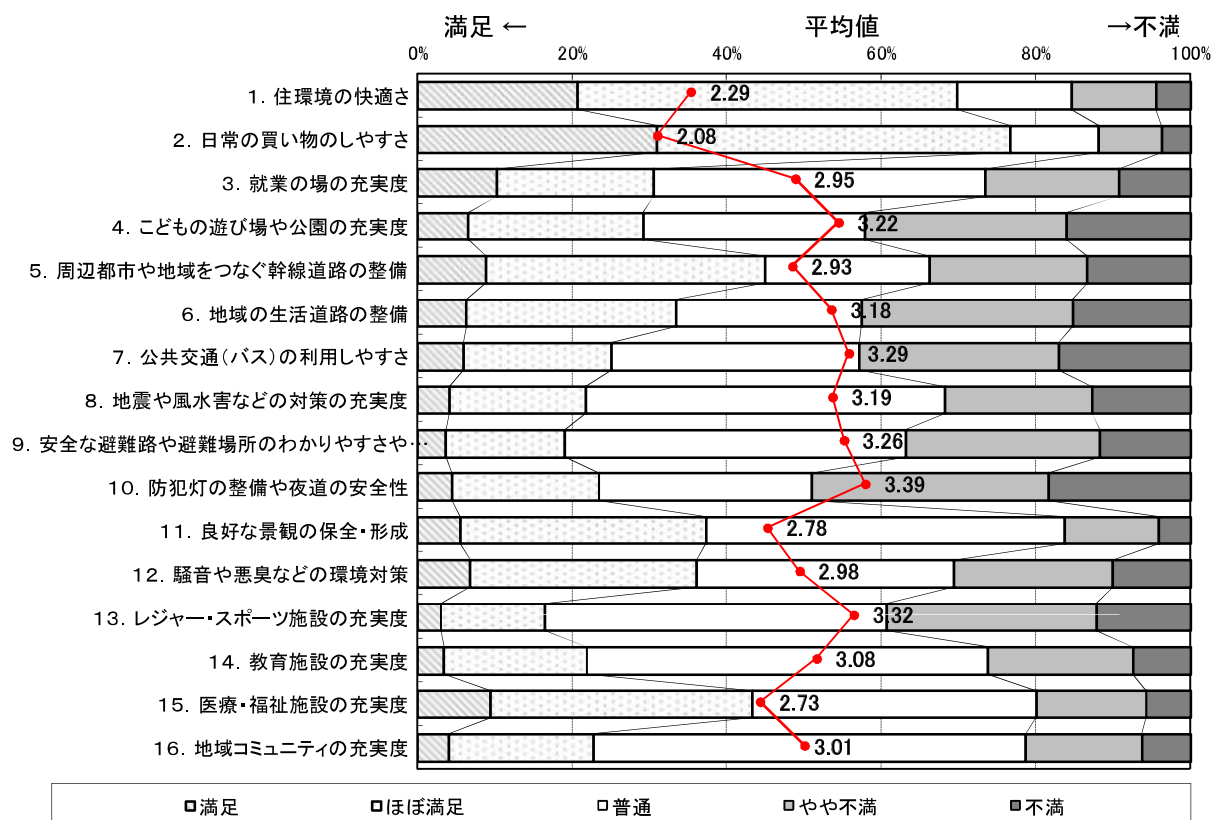
※それぞれの項目について、該当する「現状の満足度」、「今後の重要度」1つずつ〇印

【現状の満足度】

〔件数〕

項目	1 満足	2 ほぼ 満足	3 普通	4 やや 不満	5 不満	無回答	計	平均値
1. 住環境の快適さ	231	549	165	122	50	50	1,167	2.29
2. 日常の買い物のしやすさ	350	518	130	92	42	35	1,167	2.08
3. 就業の場の充実度	105	209	441	178	95	139	1,167	2.95
4. こどもの遊び場や公園の充実度	73	251	318	290	178	57	1,167	3.22
5. 周辺都市や地域をつなぐ幹線道路の整備	99	403	238	228	149	50	1,167	2.93
6. 地域の生活道路の整備	71	304	270	306	171	45	1,167	3.18
7. 公共交通(バス)の利用しやすさ	66	216	359	289	191	45	1,166	3.29
8. 地震や風水害などの対策の充実度	46	197	520	213	142	48	1,166	3.19
9. 安全な避難路や避難場所のわかりやすさや充実度	41	173	495	282	131	44	1,166	3.26
10. 防犯灯の整備や夜道の安全性	50	215	310	346	207	39	1,167	3.39
11. 良好な景観の保全・形成	61	351	513	135	45	62	1,167	2.78
12. 騒音や悪臭などの環境対策	76	330	374	231	113	43	1,167	2.98
13. レジャー・スポーツ施設の充実度	33	149	490	301	135	59	1,167	3.32
14. 教育施設の充実度	37	204	570	207	82	65	1,165	3.08
15. 医療・福祉施設の充実度	106	378	411	159	64	49	1,167	2.73
16. 地域コミュニティの充実度	45	210	628	169	70	45	1,167	3.01

※平均値(満足・1、ほぼ満足・2、普通・3、やや不満・4、不満・5)




※折れ線は平均値。無回答は除く。

## 【今後の重要度】

〔件数〕

項目	1 重要	2 やや 重要	3 普通	4 あまり 重要 でない	5 重要 でない	無回答	計	平均値
1. 住環境の快適さ	406	343	181	59	21	157	1,167	1.96
2. 日常の買い物のしやすさ	414	364	136	77	24	152	1,167	1.95
3. 就業の場の充実度	283	289	298	54	40	203	1,167	2.25
4. こどもの遊び場や公園の充実度	404	353	210	40	21	138	1,166	1.95
5. 周辺都市や地域をつなぐ幹線道路の整備	465	334	164	54	13	137	1,167	1.85
6. 地域の生活道路の整備	475	356	131	54	11	139	1,166	1.80
7. 公共交通(バス)の利用しやすさ	379	336	256	36	22	137	1,166	2.01
8. 地震や風水害などの対策の充実度	557	292	163	11	8	136	1,167	1.66
9. 安全な避難路や避難場所のわかりやすさや充実度	559	294	163	10	8	133	1,167	1.66
10. 防犯灯の整備や夜道の安全性	625	289	110	9	7	127	1,167	1.54
11. 良好な景観の保全・形成	270	398	304	47	12	136	1,167	2.16
12. 騒音や悪臭などの環境対策	438	387	192	25	7	118	1,167	1.83
13. レジャー・スポーツ施設の充実度	243	372	356	54	20	122	1,167	2.27
14. 教育施設の充実度	384	347	287	14	13	121	1,166	1.97
15. 医療・福祉施設の充実度	470	353	196	16	13	119	1,167	1.81
16. 地域コミュニティの充実度	249	372	383	18	29	116	1,167	2.23

※平均値(重要・・・1、やや重要・・・2、普通・・・3、あまり重要でない・・・4、重要でない・・・5)



※折れ線は平均値。無回答は除く。

## ◆将来の「豊見城市」全体のまちづくりについてお聞きます

問9 あなたは「豊見城市」が将来どのようなイメージのまちになってほしいと思いますか？

※3つに○印

選択肢	件数	比率	
1. 農業を活かしたのどかなまち	262	7.8%	7.8%
2. 商業・サービス業の盛んなまち	165	4.9%	4.9%
3. 水産業の盛んなまち	11	0.3%	0.3%
4. 工業が盛んで働く場が充実したまち	65	1.9%	1.9%
5. 住みやすい住環境のまち	758	22.6%	22.6%
6. 山・川などの自然が豊かなまち	137	4.1%	4.1%
7. 歴史・文化の趣のあるまち	75	2.2%	2.2%
8. 多くの人を訪れる観光や交流のまち	117	3.5%	3.5%
9. 高齢者や障害者が住みやすい福祉のまち	500	14.9%	14.9%
10. 防災性に優れた安全に暮らせるまち	408	12.2%	12.2%
11. 美しい街並み・景観のあるまち	220	6.6%	6.6%
12. 地域活動が活発なふれあいのまち	196	5.9%	5.9%
13. 交通の便の良いまち	387	11.6%	11.6%
14. その他	15	0.4%	0.4%
無回答	32	1.0%	1.0%
計	3,348	100.0%	

問10 「豊見城市」全体のまちづくりを図る際に、重要な場所(要所)として、重点的に

活用、整備すべき場所・資源を教えてください。※2つに○印

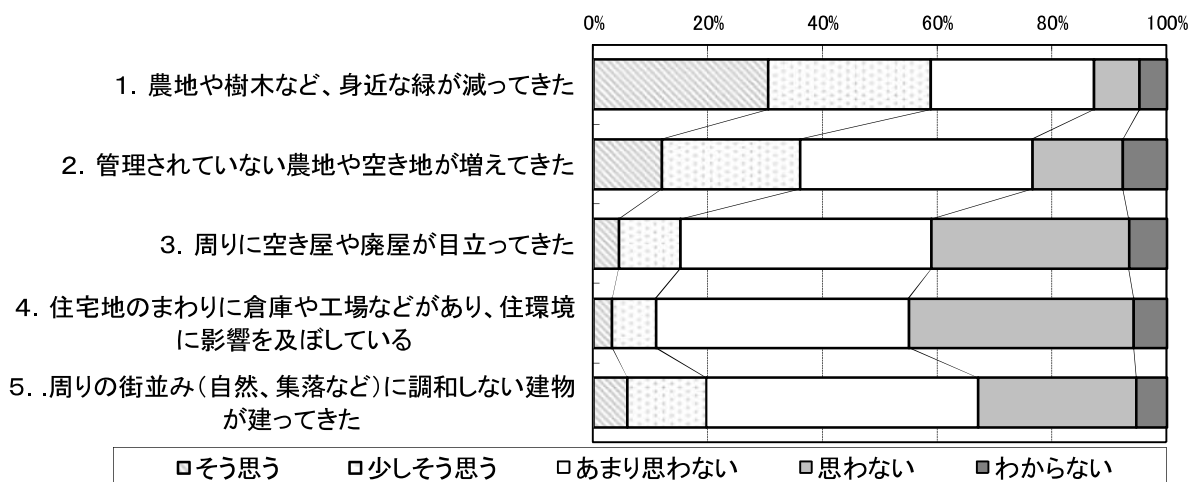
選択肢	件数	比率	
1. 市の中心部(旧市役所周辺)の活性化	376	17.5%	17.5%
2. 真玉橋や根差部などの東部地域	153	7.1%	7.1%
3. 県道11号や国道331号など幹線道路の沿道	271	12.6%	12.6%
4. 瀬長島や豊崎などの西海岸地域	313	14.6%	14.6%
5. ラムサール条約登録湿地の漫湖周辺	124	5.8%	5.8%
6. 豊見城城址の周辺一帯	281	13.1%	13.1%
7. 地域を流下する饒波川	88	4.1%	4.1%
8. 与根漁港などの漁港	47	2.2%	2.2%
9. 豊かな緑に被われた丘陵地	136	6.3%	6.3%
10. 平坦地に広がる農業地域	107	5.0%	5.0%
11. 海辺や海岸	118	5.5%	5.5%
12. 特に活用すべき場所・資源は無い	31	1.4%	1.4%
13. その他	40	1.9%	1.9%
無回答	63	2.9%	2.9%
計	2,148	100.0%	

◆豊見城市の「まちづくりのための土地利用(土地の使い方)」についてお聞きします

問11 あなたがお住まいの周辺の土地・建物の現状について、どのように感じますか？

※それぞれの項目について、あてはまる評価1つずつに○印

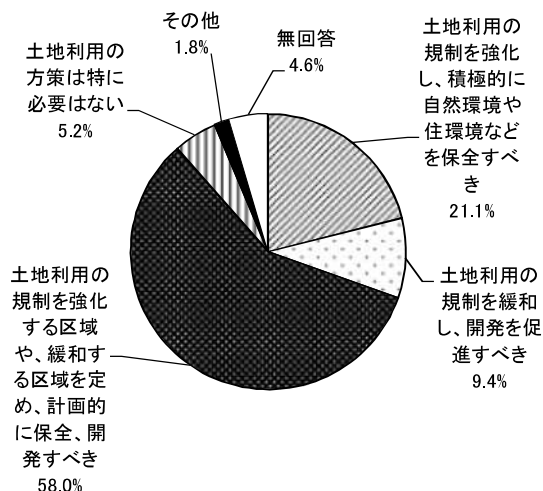
項目	そう思う	少しそう思う	あまり思わない	思わない	わからない	無回答	計
1. 農地や樹木など、身近な緑が減ってきた	337	313	314	88	53	62	1,167
2. 管理されていない農地や空き地が増えてきた	132	266	448	174	85	61	1,166
3. 周りに空き屋や廃屋が目立ってきた	49	117	479	377	72	71	1,165
4. 住宅地のまわりに倉庫や工場などがあり、住環境に影響を及ぼしている	36	83	484	430	63	69	1,165
5. 周りの街並み(自然、集落など)に調和しない建物が建ってきた	65	151	521	303	59	67	1,166



問12 望ましい土地利用を実現するためには、土地の使い方に関する様々な制限やルールを定めることが重要です。これからの豊見城市の「土地利用の方策」について、どのようなことが必要とお考えですか。※1つに○印

選択肢	件数	比率
1. 土地利用の規制を強化し、積極的に自然環境や住環境などを保全すべき	245	21.1%
2. 土地利用の規制を緩和し、開発を促進すべき	109	9.4%
3. 土地利用の規制を強化する区域や、緩和する区域を定め、計画的に保全、開発すべき	675	58.0%
4. 土地利用の方策は特に必要はない	60	5.2%
5. その他	21	1.8%
無回答	53	4.6%
計	1,163	100.0%

複数回答による集計除外4名



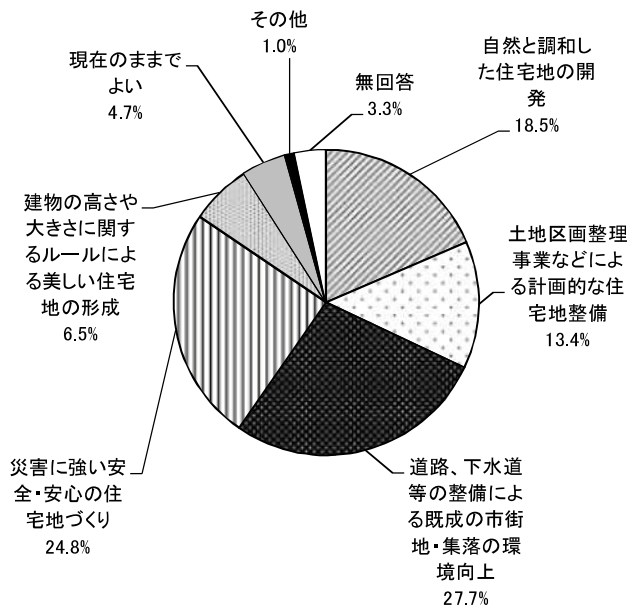
問13 「豊見城市」の将来の土地利用について、何が重要だと思いますか？

以下に示すそれぞれの分野ごとにお答えください。※それぞれ1つに○印

【住宅地の土地利用について】※1つに○印

選択肢	件数	比率
1. 自然と調和した住宅地の開発	215	18.5%
2. 土地区画整理事業などによる計画的な住宅地整備	156	13.4%
3. 道路、下水道等の整備による既成の市街地・集落の環境向上	321	27.7%
4. 災害に強い安全・安心の住宅地づくり	288	24.8%
5. 建物の高さや大きさに関するルールによる美しい住宅地の形成	75	6.5%
6. 現在のままでよい	55	4.7%
7. その他	12	1.0%
無回答	38	3.3%
計	1,160	100.0%

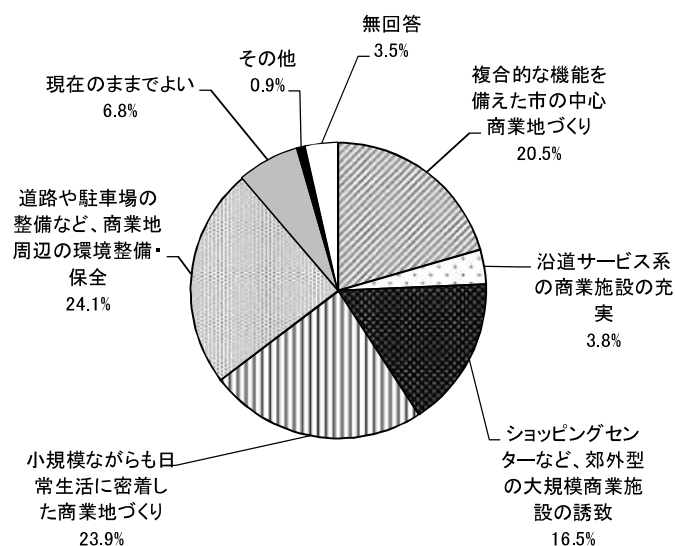
複数回答による集計除外7名



【商業地の土地利用について】※1つに○印

選択肢	件数	比率
1. 複合的な機能を備えた市の中心商業地づくり	239	20.5%
2. 沿道サービス系の商業施設の充実	44	3.8%
3. ショッピングセンターなど、郊外型の大規模商業施設の誘致	192	16.5%
4. 小規模ながらも日常生活に密着した商業地づくり	278	23.9%
5. 道路や駐車場の整備など、商業地周辺の環境整備・保全	280	24.1%
6. 現在のままでよい	79	6.8%
7. その他	11	0.9%
無回答	41	3.5%
計	1,164	100.0%

複数回答による集計除外3名

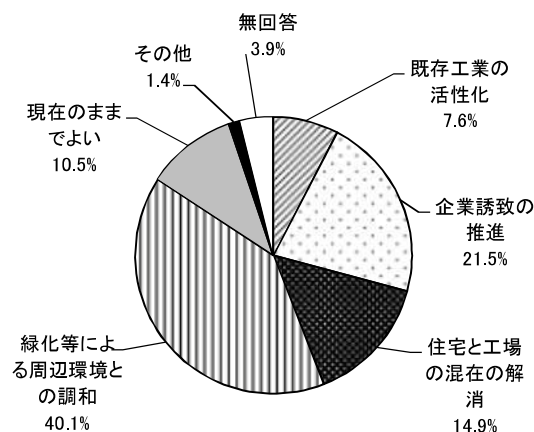




【工業地の土地利用について】※1つに○印

選択肢	件数	比率
1. 既存工業の活性化	89	7.6%
2. 企業誘致の推進	251	21.5%
3. 住宅と工場の混在の解消	174	14.9%
4. 緑化等による周辺環境との調和	468	40.1%
5. 現在のままでよい	123	10.5%
6. その他	16	1.4%
無回答	45	3.9%
計	1,166	100.0%

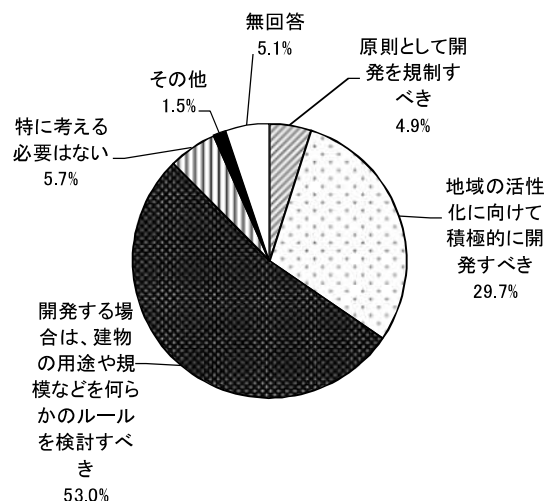
複数回答による集計除外1名



【幹線道路の沿道の土地利用について】※1つに○印

選択肢	件数	比率
1. 原則として開発を規制すべき	57	4.9%
2. 地域の活性化に向けて積極的に開発すべき	346	29.7%
3. 開発する場合は、建物の用途や規模などを何らかのルールを検討すべき	618	53.0%
4. 特に考える必要はない	67	5.7%
5. その他	18	1.5%
無回答	60	5.1%
計	1,166	100.0%

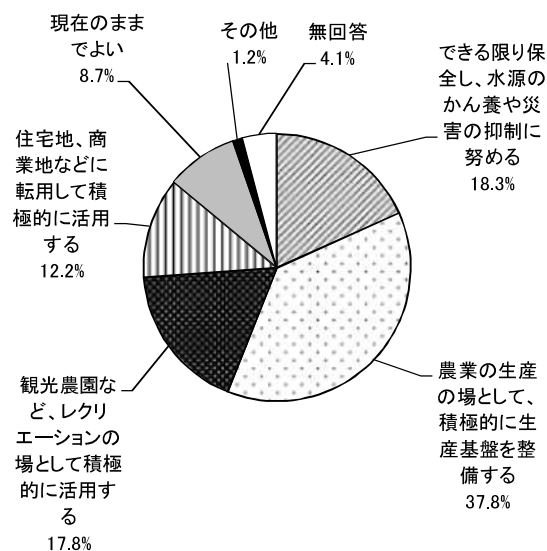
複数回答による集計除外1名



【農地の土地利用について】※1つに○印

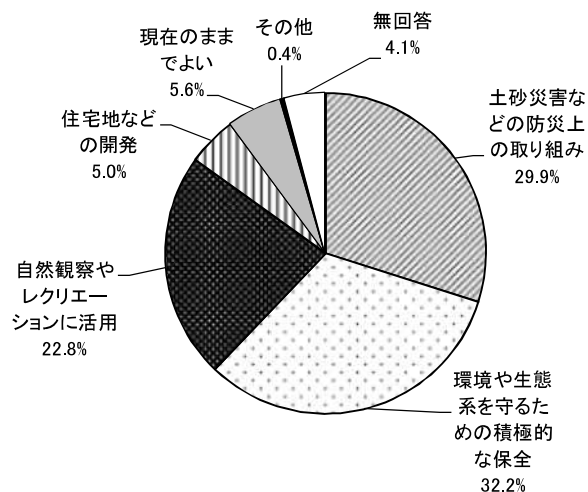
選択肢	件数	比率
1. できる限り保全し、水源のかん養や災害の抑制に努める	213	18.3%
2. 農業の生産の場として、積極的に生産基盤を整備する	440	37.8%
3. 観光農園など、レクリエーションの場として積極的に活用する	207	17.8%
4. 住宅地、商業地などに転用して積極的に活用する	142	12.2%
5. 現在のままでよい	101	8.7%
6. その他	14	1.2%
無回答	48	4.1%
計	1,165	100.0%

複数回答による集計除外2名



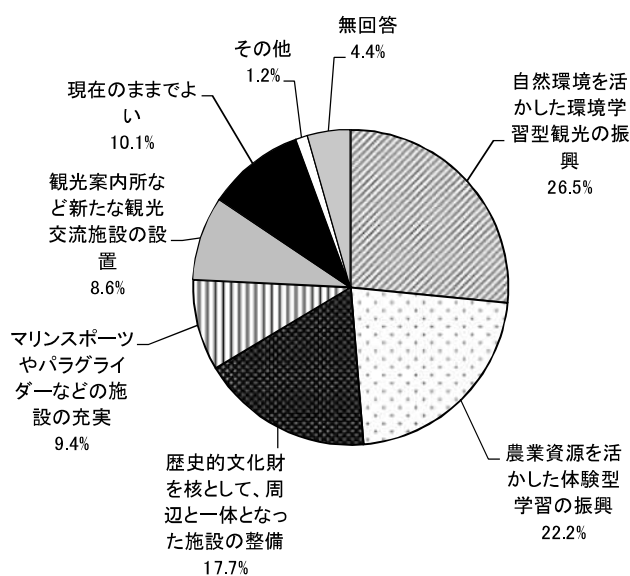
## 【森林・自然地の土地利用について】※1つに○印

選択肢	件数	比率
1. 土砂災害などの防災上の取り組み	349	29.9%
2. 環境や生態系を守るための積極的な保全	376	32.2%
3. 自然観察やレクリエーションに活用	266	22.8%
4. 住宅地などの開発	58	5.0%
5. 現在のままでよい	65	5.6%
6. その他	5	0.4%
無回答	48	4.1%
計	1,167	100.0%



## 【観光・レクリエーションの土地利用について】※1つに○印

選択肢	件数	比率
1. 自然環境を活かした環境学習型観光の振興	309	26.5%
2. 農業資源を活かした体験型学習の振興	258	22.2%
3. 歴史的文化財を核として、周辺と一体となった施設の整備	206	17.7%
4. マリンスポーツやパラグライダーなどの施設の充実	109	9.4%
5. 観光案内所など新たな観光交流施設の設置	100	8.6%
6. 現在のままでよい	117	10.1%
7. その他	14	1.2%
無回答	51	4.4%
計	1,164	100.0%



複数回答による集計除外3名

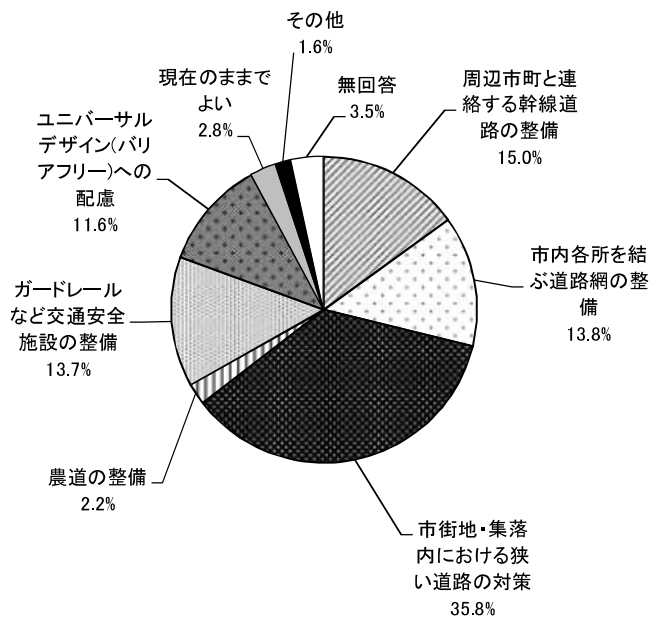
問14 これからの「豊見城市」のまちづくりについて、何が重要だと感じますか？

次に示す分野ごとにお答えください。※それぞれ1つに○印

【道路について】※1つに○印

選択肢	件数	比率
1. 周辺市町と連絡する幹線道路の整備	174	15.0%
2. 市内各所を結ぶ道路網の整備	160	13.8%
3. 市街地・集落内における狭い道路の対策	414	35.8%
4. 農道の整備	26	2.2%
5. ガードレールなど交通安全施設の整備	159	13.7%
6. ユニバーサルデザイン(バリアフリー)への配慮	134	11.6%
7. 現在のままでよい	32	2.8%
8. その他	19	1.6%
無回答	40	3.5%
計	1,158	100.0%

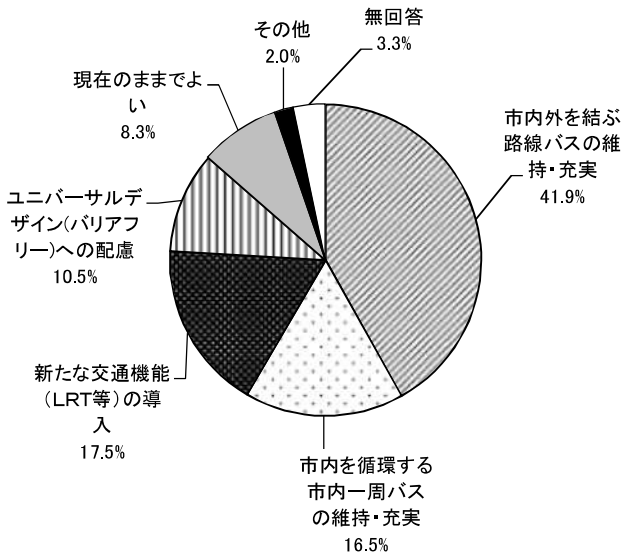
複数回答による集計除外9名



【公共交通について】※1つに○印

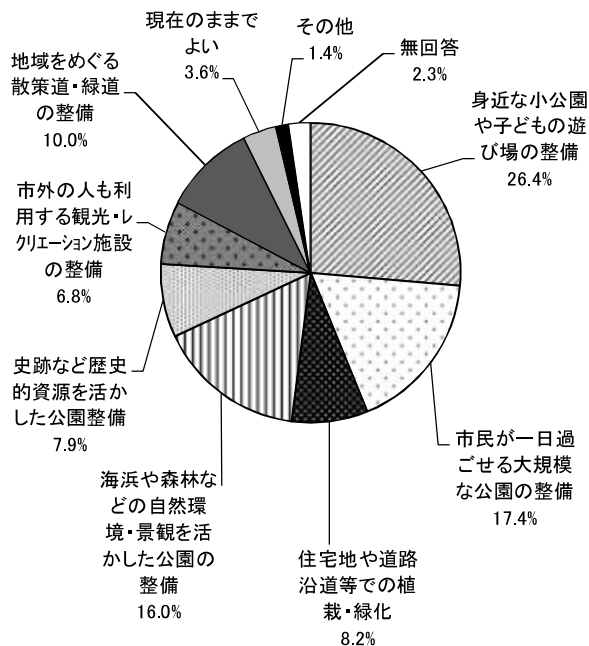
選択肢	件数	比率
1. 市内外を結ぶ路線バスの維持・充実	487	41.9%
2. 市内を循環する市内一周バスの維持・充実	192	16.5%
3. 新たな交通機能(LRT等)の導入	204	17.5%
4. ユニバーサルデザイン(バリアフリー)への配慮	122	10.5%
5. 現在のままでよい	97	8.3%
6. その他	23	2.0%
無回答	38	3.3%
計	1,163	100.0%

複数回答による集計除外4名



【公園・緑地について】※1つに○印

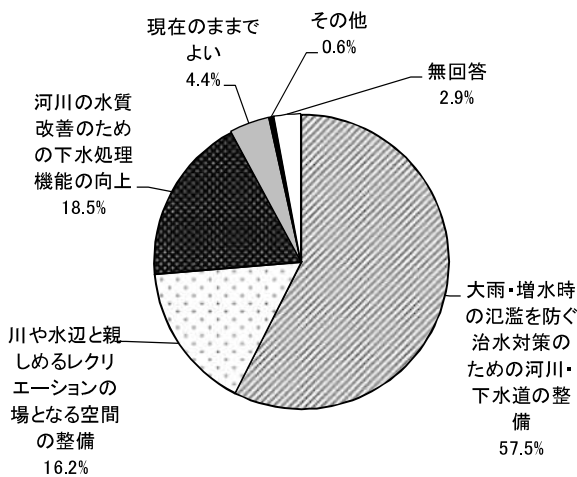
選択肢	件数	比率
1. 身近な小公園や子どもの遊び場の整備	307	26.4%
2. 市民が一日過ごせる大規模な公園の整備	203	17.4%
3. 住宅地や道路沿道等での植栽・緑化	96	8.2%
4. 海浜や森林などの自然環境・景観を活かした公園の整備	186	16.0%
5. 史跡など歴史的資源を活かした公園整備	92	7.9%
6. 市外の人も利用する観光・レクリエーション施設の整備	79	6.8%
7. 地域をめぐる散策道・緑道の整備	116	10.0%
8. 現在のままでよい	42	3.6%
9. その他	16	1.4%
無回答	27	2.3%
計	1,164	100.0%



複数回答による集計除外3名

【河川・下水道の整備について】※1つに○印

選択肢	件数	比率
1. 大雨・増水時の氾濫を防ぐ治水対策のための河川・下水道の整備	669	57.5%
2. 川や水辺と親しめるレクリエーションの場となる空間の整備	188	16.2%
3. 河川の水質改善のための下水処理機能の向上	215	18.5%
4. 現在のままでよい	51	4.4%
5. その他	7	0.6%
無回答	34	2.9%
計	1,164	100.0%



複数回答による集計除外3名

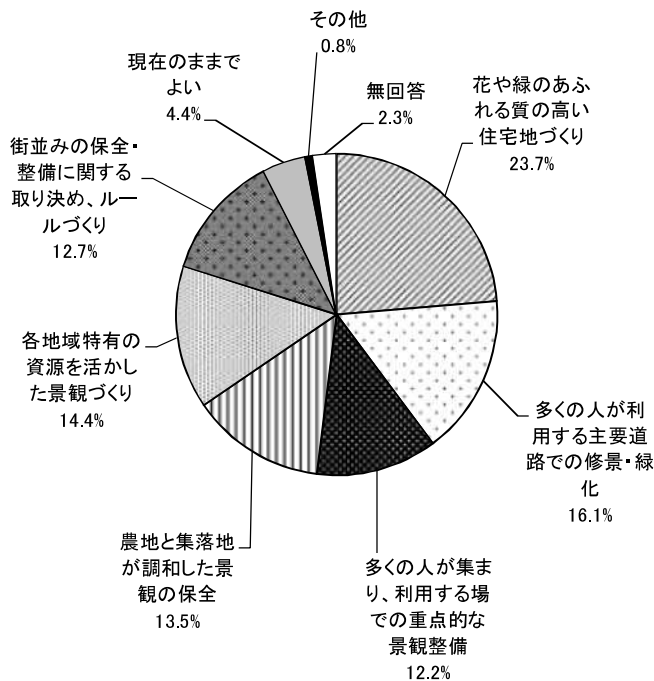
◆これからの「豊見城市」の自然や景観、安全・安心についてお聞きします

問15 「豊見城市」の街並みや景観づくりについて、何が重要だと感じますか？

※1つに○印

選択肢	件数	比率
1. 花や緑のあふれる質の高い住宅地づくり	275	23.7%
2. 多くの人が利用する主要道路での修景・緑化	187	16.1%
3. 多くの人が集まり、利用する場での重点的な景観整備	142	12.2%
4. 農地と集落地が調和した景観の保全	157	13.5%
5. 各地域特有の資源を活かした景観づくり	167	14.4%
6. 街並みの保全・整備に関する取り決め、ルールづくり	147	12.7%
7. 現在のままでよい	51	4.4%
8. その他	9	0.8%
無回答	27	2.3%
計	1,162	100.0%

複数回答による集計除外5名



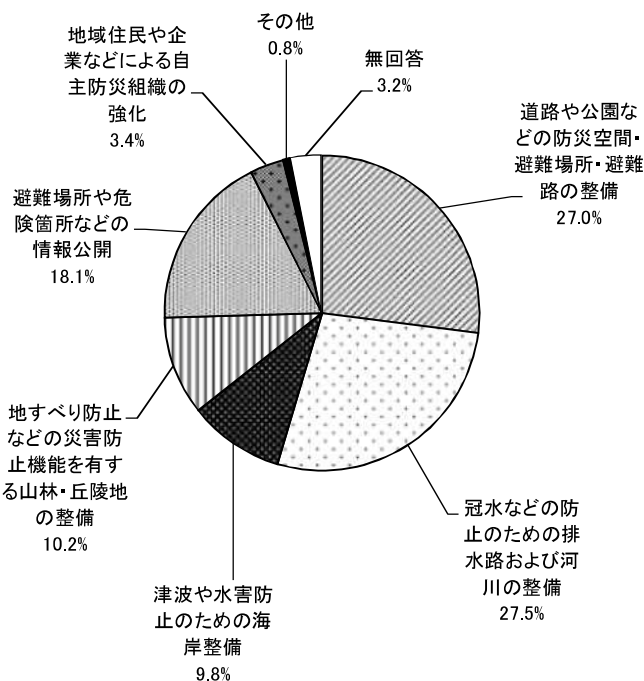
問16 「豊見城市」の安全・安心の確保について、何が重要だと感じますか？

次に示すそれぞれの分野ごとにお答えください。※1つに○印

【災害に強いまちづくりについて】※1つに○印

選択肢	件数	比率
1. 道路や公園などの防災空間・避難場所・避難路の整備	314	27.0%
2. 冠水などの防止のための排水路および河川の整備	320	27.5%
3. 津波や水害防止のための海岸整備	114	9.8%
4. 地すべり防止などの災害防止機能を有する山林・丘陵地の整備	118	10.2%
5. 避難場所や危険箇所などの情報公開	210	18.1%
6. 地域住民や企業などによる自主防災組織の強化	40	3.4%
7. その他	9	0.8%
無回答	37	3.2%
計	1,162	100.0%

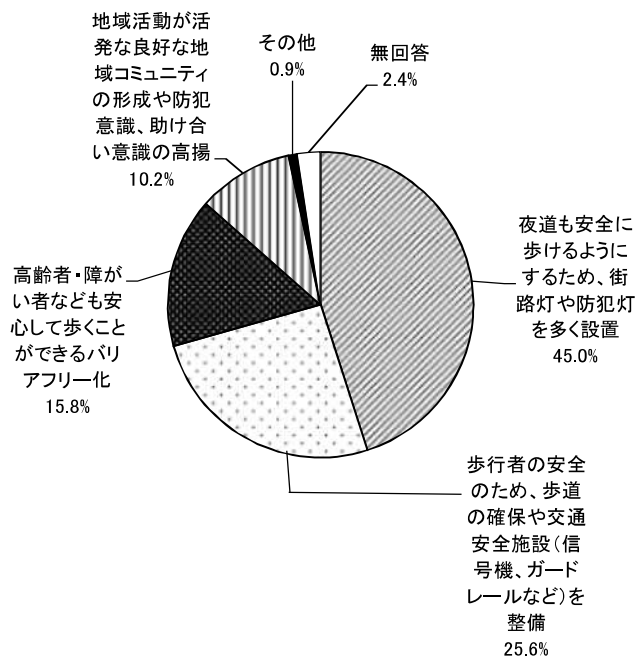
複数回答による集計除外5名



## 【防犯などについて】※1つに○印

選択肢	件数	比率
1. 夜道も安全に歩けるようにするため、街路灯や防犯灯を多く設置	523	45.0%
2. 歩行者の安全のため、歩道の確保や交通安全施設(信号機、ガードレールなど)を整備	297	25.6%
3. 高齢者・障がい者なども安心して歩くことができるバリアフリー化	184	15.8%
4. 地域活動が活発な良好な地域コミュニティの形成や防犯意識、助け合い意識の高揚	118	10.2%
5. その他	11	0.9%
無回答	28	2.4%
計	1,161	100.0%

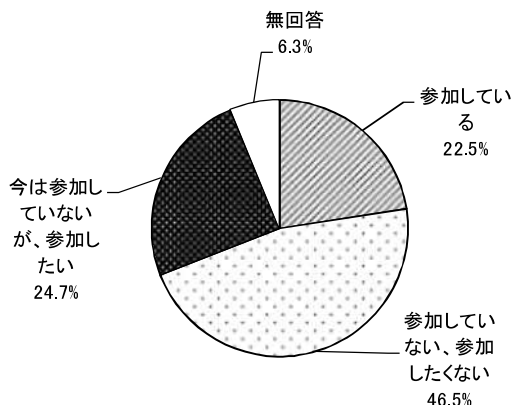
複数回答による集計除外6名



問17 あなたは現在、何らかの地域活動に参加していますか？

参加希望、現在の参加状況についてお答えください。※1つに○印

選択肢	件数	比率
1. 参加している	263	22.5%
2. 参加していない、参加したくない	543	46.5%
3. 今は参加していないが、参加したい	288	24.7%
無回答	73	6.3%
計	1,167	100.0%



【具体的な活動内容】

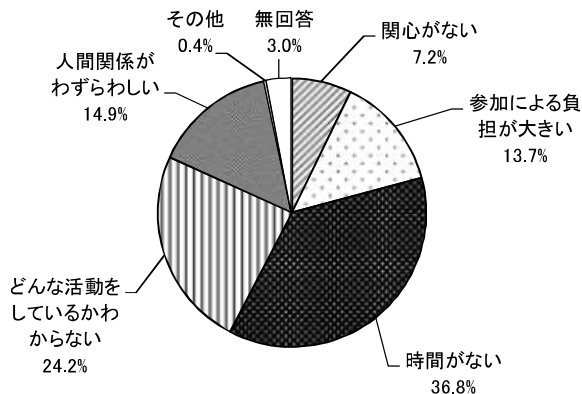
回答	457人
----	------

【参加していない、参加したくない】とお答えになった方は、参加したくない理由をお答えください。

※1つに○印

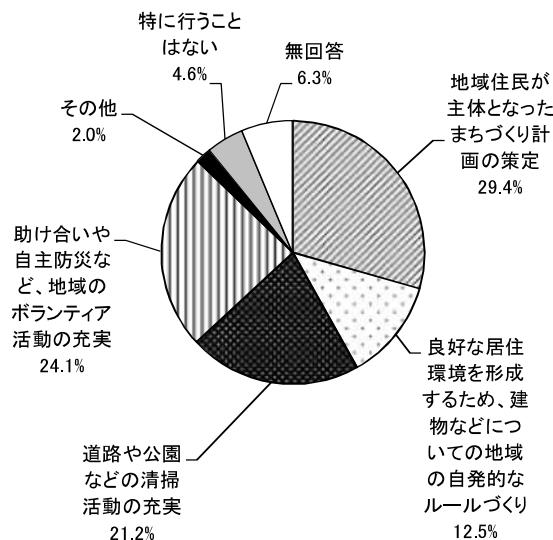
「参加していない、参加したくない」・・・ 543人

選択肢	件数	比率
1. 関心がない	41	7.2%
2. 参加による負担が大きい	78	13.7%
3. 時間がない	210	36.8%
4. どんな活動をしているかわからない	138	24.2%
5. 人間関係がわずらわしい	85	14.9%
6. その他	2	0.4%
無回答	17	3.0%
計	571	100.0%



問18 今後まちづくりに住民はどのような方法で関わっていく(協働)ことが望ましいと思いますか。

選択肢	件数	比率
1. 地域住民が主体となったまちづくり計画の策定	342	29.4%
2. 良好な居住環境を形成するため、建物などについての地域の自発的なルールづくり	145	12.5%
3. 道路や公園などの清掃活動の充実	246	21.2%
4. 助け合いや自主防災など、地域のボランティア活動の充実	280	24.1%
5. その他	23	2.0%
6. 特に行うことはない	53	4.6%
無回答	73	6.3%
計	1,162	100.0%



複数回答による集計除外5名

問19 あなたが考えるまちづくりのアイデアや、これからのまちづくりで重要だと思う方策

回答	335 人
----	-------

問20 自由意見欄

回答	272 人
----	-------