

豊見城市子宮頸がん予防ワクチン接種後の 体調の変化に関する状況調査結果

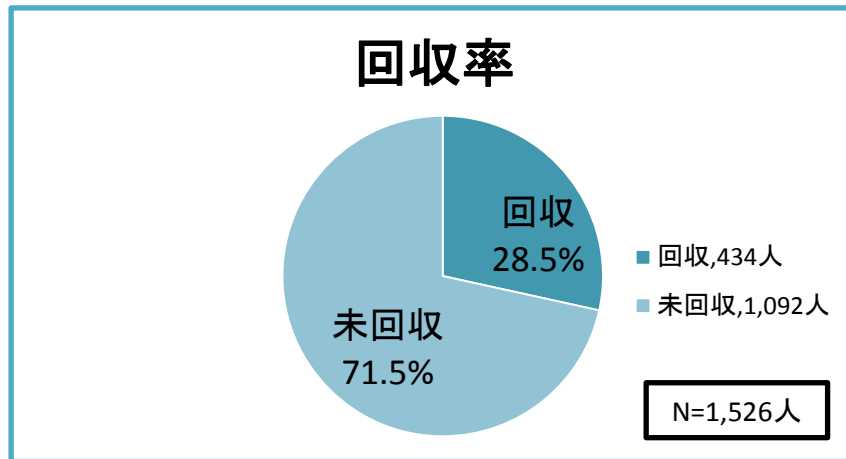
実施期間：平成27年11月13日～平成27年11月30日
（平成28年3月31日着分まで）

豊見城市市民健康部健康推進課

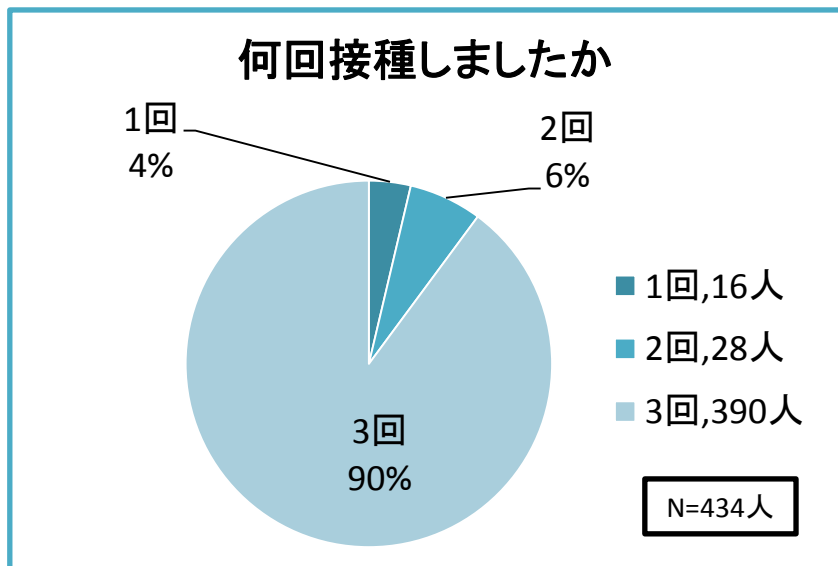
豊見城市子宮頸がん予防ワクチン接種後の体調の変化に関する状況調査結果

【実施期間：平成27年11月13日から11月30日】
(平成28年3月31日着分まで)

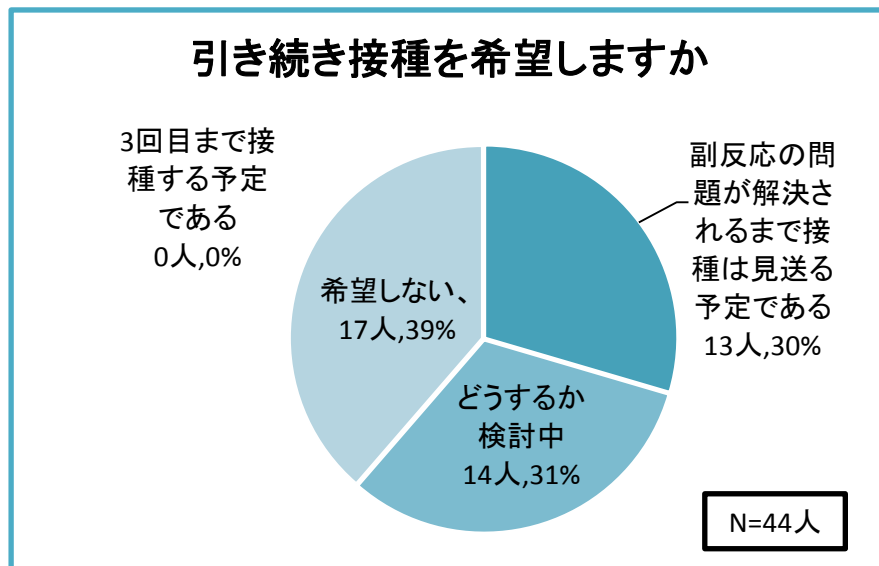
- 1 対象者 1,526人
- 2 回収者 434人
- 3 未回収 1,092人
- 4 回収率 28.5%



・問1 現在までに子宮頸がん予防ワクチンを何回接種しましたか

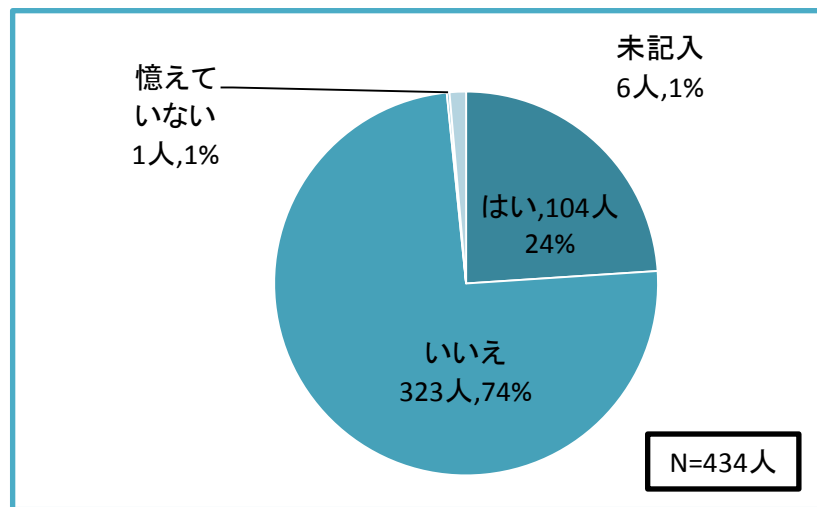


・問2 まだ、3回目の接種がお済みでない方にお尋ねします
引き続き、2回目、3回目の接種を希望しますか



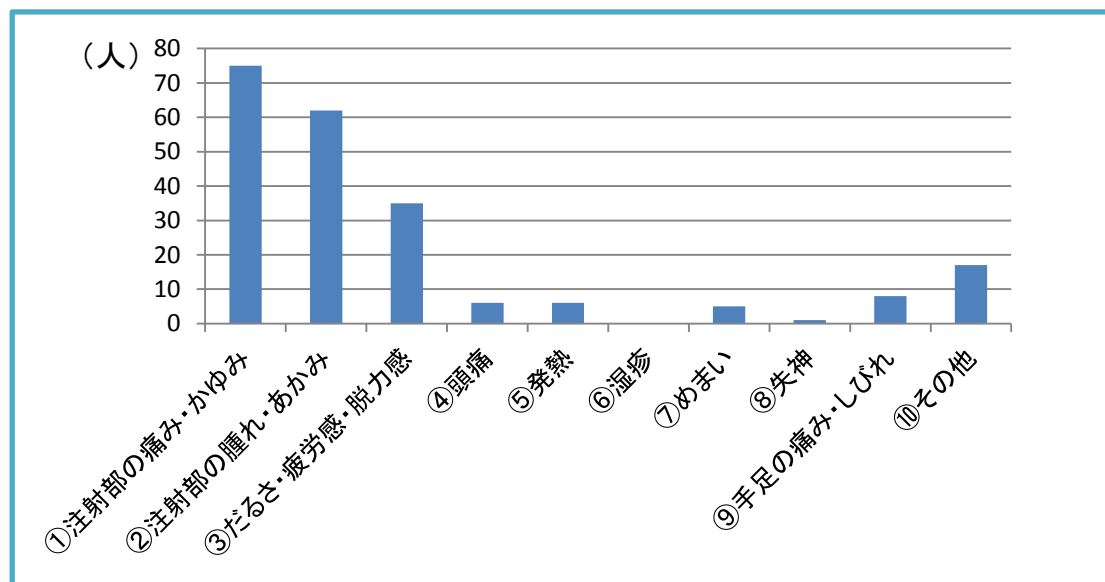
・問3-a 接種後、いつもと違う体調の変化はありましたか

①はい	104人	24%
②いいえ	323人	74%
③覚えていない	1人	1%
④未記入	6人	1%



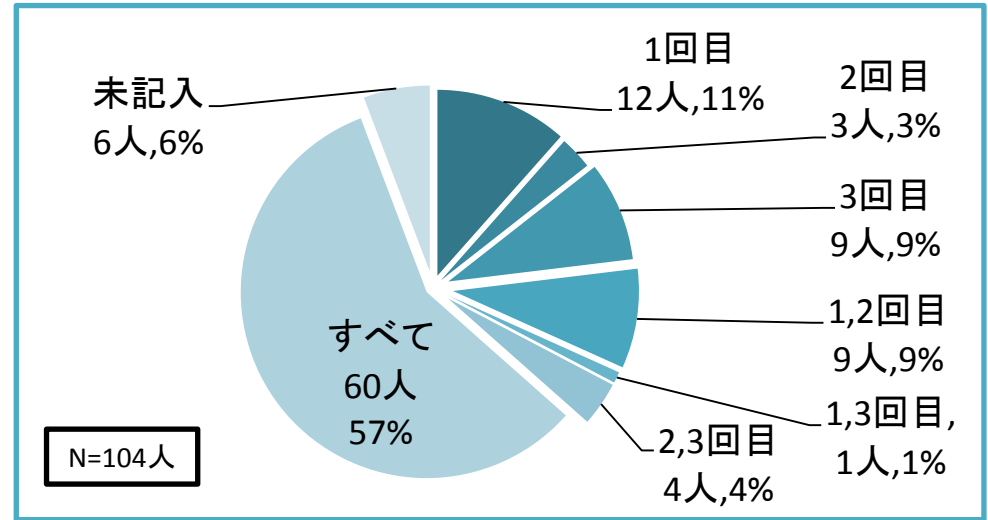
・問3-b それほどのような症状でしたか。(複数回答可)

①注射部の痛み・かゆみ	75人
②注射部の腫れ・あかみ	62人
③だるさ・疲労感・脱力感	35人
④頭痛	6人
⑤発熱	6人
⑥湿疹	0人
⑦めまい	5人
⑧失神	1人
⑨手足の痛み・しびれ	8人
⑩その他	17人



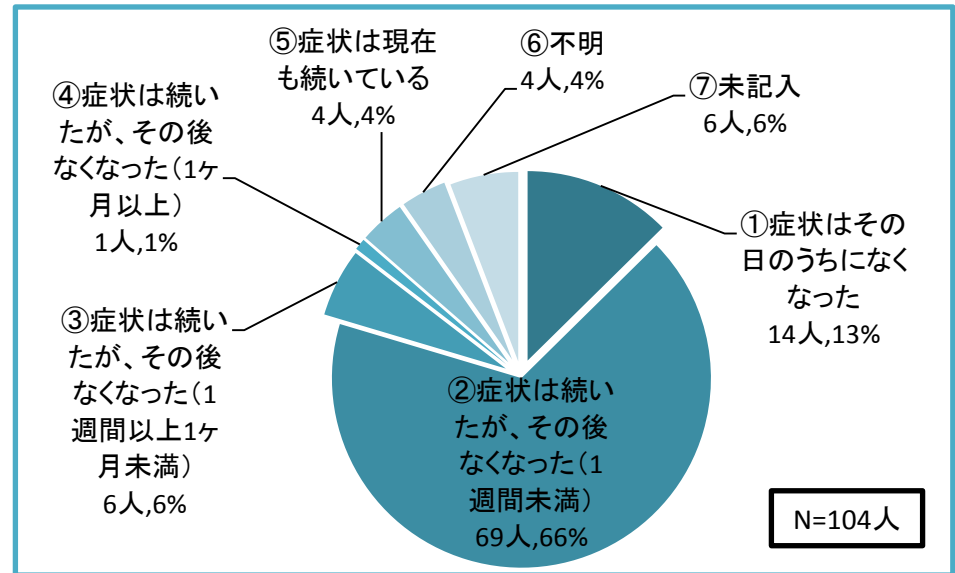
・問4 症状は何回目の接種を受けたときにありましたか

①1回目	12人	11%
②2回目	3人	3%
③3回目	9人	9%
④1,2回目	9人	9%
⑤1,3回目	1人	1%
⑥2,3回目	4人	4%
⑦すべて	60人	57%
⑧未記入	6人	6%

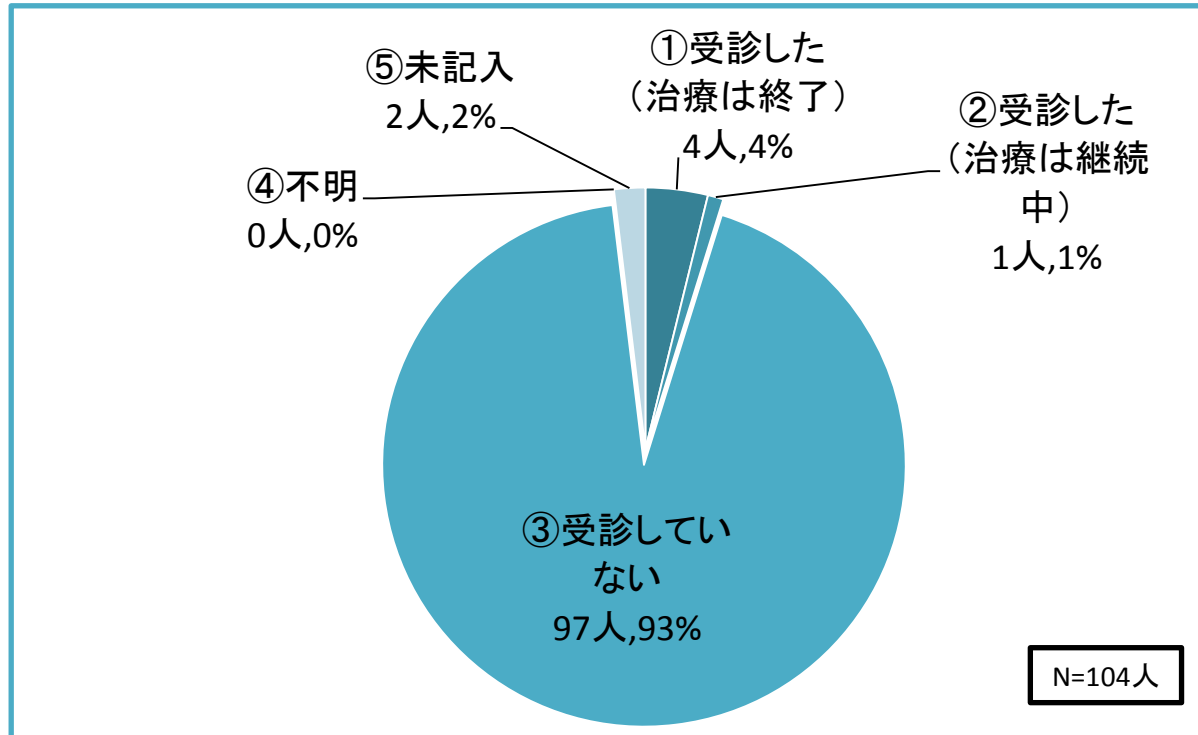


・問5 症状の期間はどれくらいですか

①症状はその日のうちになくなった	14人	13%
②症状は続いたが、その後なくなった(1週間未満)	69人	66%
③症状は続いたが、その後なくなった(1週間以上1ヶ月未満)	6人	6%
④症状は続いたが、その後なくなった(1ヶ月以上)	1人	1%
⑤症状は現在も続いている	4人	4%
⑥不明	4人	4%
⑦未記入	6人	6%



・問6 症状が出た際に病院を受診されましたか



① 受診した (治療は終了)	4人	4%
② 受診した (治療は継続中)	1人	1%
③ 受診していない	97人	93%
④ 不明	0人	0%
⑤ 未記入	2人	2%