

必ずお守りください



スプレー缶 (エアゾール缶)  
カセットボンベは

必ず中身を

使い切りましょう!!



火災事故が多発しています!

中身の残ったスプレー缶、カセットボンベが  
ごみに出されごみ収集車両や、ごみ処理施設で、  
火災が発生しています。



スプレー缶の場合↓

▶正しいごみへの出し方 4step!

step 1

缶を手で振って  
中身の有無を  
確認してください。



step 2

「シャカシャカ」  
「チャプチャプ」  
など音がしたら、  
まだ中身が残っています。

必ず使い切り  
ましょう。

step 3

音がしなくても、まだ中身やガスが  
残っている場合があります。

「ガス抜きキャップ」で  
出し切ってください。

※火気のない風通しの良い屋外で行ってください。  
※「ガス抜きキャップ」がない場合は、  
スプレーボタンを押して完全に押し切ってください。

step 4

地域の  
ごみ出しルールを  
守って出しましょう。



# 中身のガスを出し切るために、 ガス抜きキャップを使いましょう！

スプレー缶には**ガスを出し切るための**  
【**ガス抜きキャップ**】が装着されています。

※商品によっては、  
 { **【ガス抜きキャップ(中身排出機構)】**  
**【ガス抜きキャップ(残ガス排出用)】**  
**【ガス抜きキャップ(ボタン)】** } 等の表記を行うものがあります。

▼但し、下記のスプレー缶(エアゾール缶)商品には、ガス抜きキャップは付いていません。

【例】 ●炭酸ガス、窒素ガス等の不燃性ガス使用商品(商品の表示をご覧ください)


## ガス抜きキャップを使う時には…

中身を使い切ってから、

風通しが良く、火気のない屋外で、  
風下に向けて、人などにかからないように

新聞紙などに吹き付けるなどをして、  
周囲への飛散にご配慮ください。


※ガス抜きキャップについてのお問い合わせは、  
商品に記載の“お客さま相談室”や“販売元”にお尋ねください。



ガス抜きキャップの形状、使用方法は、商品によって異なります。  
商品に記載された使用説明を必ずご覧ください。

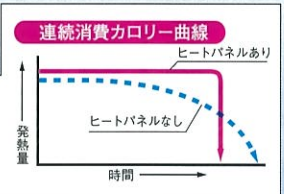
カセットボンベには、【**ガス抜きキャップ**】は付いていません。

カセットこんろは**ヒートパネル**を搭載しています。(2007年4月生産分より)



### ヒートパネルとは？(容器加温装置)

カセットボンベを適度に温める事で、最後まで強い火力を維持し、カセットボンベの中のガスを最後まで使い切ることができます。



カセットボンベの処理  
についてのご質問は、

一般社団法人日本ガス石油機器工業会  
【カセットボンベお客様センター】  
0120-14-9996 まで、  
お問い合わせください。

### ●エアゾール製品処理対策協議会

一般社団法人日本エアゾール協会 (エアゾール製品処理対策協議会事務局 03-5207-9850) HP: <http://www.aiaj.or.jp/>  
 日本化粧品工業連合会 一般社団法人日本ガス石油機器工業会 日本家庭用殺虫剤工業会 生活害虫防除剤協議会  
 社団法人緑の安全推進協会 日本エアゾール容器協議会 日本エアゾールヘアラッカー工業組合 社団法人日本塗料工業会  
 日本オートケミカル工業会 芳香消臭脱臭剤協議会 日本石鹼洗剤工業会 日本製薬団体連合会

### ●中央適正処理困難指定廃棄物対策協議会